



HIPERinnova

Equipamiento en Cámaras

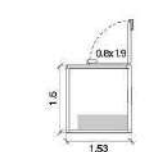


2024
Tarifa

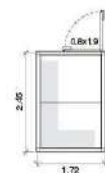
Refrigeración Espesor del panel 80 mm Con suelo S8

	<p>M01</p> <table border="1"> <thead> <tr> <th>Tº</th> <th>Cámara + Puerta Medidas exteriores</th> <th>Vol. m³</th> </tr> </thead> <tbody> <tr> <td>0º/10º</td> <td>1 480 x 1 450 x 2 350</td> <td>5,04</td> </tr> </tbody> </table>	Tº	Cámara + Puerta Medidas exteriores	Vol. m³	0º/10º	1 480 x 1 450 x 2 350	5,04		<p>M10</p> <table border="1"> <thead> <tr> <th>Tº</th> <th>Cámara + Puerta Medidas exteriores</th> <th>Vol. m³</th> </tr> </thead> <tbody> <tr> <td>0º/10º</td> <td>1 860 x 2 400 x 2 350</td> <td>10,49</td> </tr> </tbody> </table>	Tº	Cámara + Puerta Medidas exteriores	Vol. m³	0º/10º	1 860 x 2 400 x 2 350	10,49
Tº	Cámara + Puerta Medidas exteriores	Vol. m³													
0º/10º	1 480 x 1 450 x 2 350	5,04													
Tº	Cámara + Puerta Medidas exteriores	Vol. m³													
0º/10º	1 860 x 2 400 x 2 350	10,49													
	<p>M02</p> <table border="1"> <thead> <tr> <th>Tº</th> <th>Cámara + Puerta Medidas exteriores</th> <th>Vol. m³</th> </tr> </thead> <tbody> <tr> <td>0º/10º</td> <td>1 480 x 1 640 x 2 350</td> <td>5,70</td> </tr> </tbody> </table>	Tº	Cámara + Puerta Medidas exteriores	Vol. m³	0º/10º	1 480 x 1 640 x 2 350	5,70		<p>M11</p> <table border="1"> <thead> <tr> <th>Tº</th> <th>Cámara + Puerta Medidas exteriores</th> <th>Vol. m³</th> </tr> </thead> <tbody> <tr> <td>0º/10º</td> <td>2 050 x 2 020 x 2 350</td> <td>9,73</td> </tr> </tbody> </table>	Tº	Cámara + Puerta Medidas exteriores	Vol. m³	0º/10º	2 050 x 2 020 x 2 350	9,73
Tº	Cámara + Puerta Medidas exteriores	Vol. m³													
0º/10º	1 480 x 1 640 x 2 350	5,70													
Tº	Cámara + Puerta Medidas exteriores	Vol. m³													
0º/10º	2 050 x 2 020 x 2 350	9,73													
	<p>M03</p> <table border="1"> <thead> <tr> <th>Tº</th> <th>Cámara + Puerta Medidas exteriores</th> <th>Vol. m³</th> </tr> </thead> <tbody> <tr> <td>0º/10º</td> <td>1 480 x 2 020 x 2 350</td> <td>7,02</td> </tr> </tbody> </table>	Tº	Cámara + Puerta Medidas exteriores	Vol. m³	0º/10º	1 480 x 2 020 x 2 350	7,02		<p>M12</p> <table border="1"> <thead> <tr> <th>Tº</th> <th>Cámara + Puerta Medidas exteriores</th> <th>Vol. m³</th> </tr> </thead> <tbody> <tr> <td>0º/10º</td> <td>2 050 x 2 400 x 2 350</td> <td>11,56</td> </tr> </tbody> </table>	Tº	Cámara + Puerta Medidas exteriores	Vol. m³	0º/10º	2 050 x 2 400 x 2 350	11,56
Tº	Cámara + Puerta Medidas exteriores	Vol. m³													
0º/10º	1 480 x 2 020 x 2 350	7,02													
Tº	Cámara + Puerta Medidas exteriores	Vol. m³													
0º/10º	2 050 x 2 400 x 2 350	11,56													
	<p>M04</p> <table border="1"> <thead> <tr> <th>Tº</th> <th>Cámara + Puerta Medidas exteriores</th> <th>Vol. m³</th> </tr> </thead> <tbody> <tr> <td>0º/10º</td> <td>1 480 x 2 400 x 2 350</td> <td>8,34</td> </tr> </tbody> </table>	Tº	Cámara + Puerta Medidas exteriores	Vol. m³	0º/10º	1 480 x 2 400 x 2 350	8,34		<p>M13</p> <table border="1"> <thead> <tr> <th>Tº</th> <th>Cámara + Puerta Medidas exteriores</th> <th>Vol. m³</th> </tr> </thead> <tbody> <tr> <td>0º/10º</td> <td>2 050 x 2 970 x 2 350</td> <td>14,30</td> </tr> </tbody> </table>	Tº	Cámara + Puerta Medidas exteriores	Vol. m³	0º/10º	2 050 x 2 970 x 2 350	14,30
Tº	Cámara + Puerta Medidas exteriores	Vol. m³													
0º/10º	1 480 x 2 400 x 2 350	8,34													
Tº	Cámara + Puerta Medidas exteriores	Vol. m³													
0º/10º	2 050 x 2 970 x 2 350	14,30													
	<p>M05</p> <table border="1"> <thead> <tr> <th>Tº</th> <th>Cámara + Puerta Medidas exteriores</th> <th>Vol. m³</th> </tr> </thead> <tbody> <tr> <td>0º/10º</td> <td>1 480 x 2 970 x 2 350</td> <td>10,32</td> </tr> </tbody> </table>	Tº	Cámara + Puerta Medidas exteriores	Vol. m³	0º/10º	1 480 x 2 970 x 2 350	10,32		<p>M14</p> <table border="1"> <thead> <tr> <th>Tº</th> <th>Cámara + Puerta Medidas exteriores</th> <th>Vol. m³</th> </tr> </thead> <tbody> <tr> <td>0º/10º</td> <td>2 050 x 3 350 x 2 350</td> <td>16,13</td> </tr> </tbody> </table>	Tº	Cámara + Puerta Medidas exteriores	Vol. m³	0º/10º	2 050 x 3 350 x 2 350	16,13
Tº	Cámara + Puerta Medidas exteriores	Vol. m³													
0º/10º	1 480 x 2 970 x 2 350	10,32													
Tº	Cámara + Puerta Medidas exteriores	Vol. m³													
0º/10º	2 050 x 3 350 x 2 350	16,13													
	<p>M06</p> <table border="1"> <thead> <tr> <th>Tº</th> <th>Cámara + Puerta Medidas exteriores</th> <th>Vol. m³</th> </tr> </thead> <tbody> <tr> <td>0º/10º</td> <td>1 480 x 3 350 x 2 350</td> <td>11,65</td> </tr> </tbody> </table>	Tº	Cámara + Puerta Medidas exteriores	Vol. m³	0º/10º	1 480 x 3 350 x 2 350	11,65		<p>M15</p> <table border="1"> <thead> <tr> <th>Tº</th> <th>Cámara + Puerta Medidas exteriores</th> <th>Vol. m³</th> </tr> </thead> <tbody> <tr> <td>0º/10º</td> <td>2 430 x 3 350 x 2 350</td> <td>19,13</td> </tr> </tbody> </table>	Tº	Cámara + Puerta Medidas exteriores	Vol. m³	0º/10º	2 430 x 3 350 x 2 350	19,13
Tº	Cámara + Puerta Medidas exteriores	Vol. m³													
0º/10º	1 480 x 3 350 x 2 350	11,65													
Tº	Cámara + Puerta Medidas exteriores	Vol. m³													
0º/10º	2 430 x 3 350 x 2 350	19,13													
	<p>M07</p> <table border="1"> <thead> <tr> <th>Tº</th> <th>Cámara + Puerta Medidas exteriores</th> <th>Vol. m³</th> </tr> </thead> <tbody> <tr> <td>0º/10º</td> <td>1 860 x 1 830 x 2 350</td> <td>7,99</td> </tr> </tbody> </table>	Tº	Cámara + Puerta Medidas exteriores	Vol. m³	0º/10º	1 860 x 1 830 x 2 350	7,99		<p>M16</p> <table border="1"> <thead> <tr> <th>Tº</th> <th>Cámara + Puerta Medidas exteriores</th> <th>Vol. m³</th> </tr> </thead> <tbody> <tr> <td>0º/10º</td> <td>2 430 x 3 730 x 2 350</td> <td>21,30</td> </tr> </tbody> </table>	Tº	Cámara + Puerta Medidas exteriores	Vol. m³	0º/10º	2 430 x 3 730 x 2 350	21,30
Tº	Cámara + Puerta Medidas exteriores	Vol. m³													
0º/10º	1 860 x 1 830 x 2 350	7,99													
Tº	Cámara + Puerta Medidas exteriores	Vol. m³													
0º/10º	2 430 x 3 730 x 2 350	21,30													
	<p>M08</p> <table border="1"> <thead> <tr> <th>Tº</th> <th>Cámara + Puerta Medidas exteriores</th> <th>Vol. m³</th> </tr> </thead> <tbody> <tr> <td>0º/10º</td> <td>1 860 x 2 970 x 2 350</td> <td>12,98</td> </tr> </tbody> </table>	Tº	Cámara + Puerta Medidas exteriores	Vol. m³	0º/10º	1 860 x 2 970 x 2 350	12,98		<p>M17</p> <table border="1"> <thead> <tr> <th>Tº</th> <th>Cámara + Puerta Medidas exteriores</th> <th>Vol. m³</th> </tr> </thead> <tbody> <tr> <td>0º/10º</td> <td>2 430 x 4 110 x 2 350</td> <td>23,47</td> </tr> </tbody> </table>	Tº	Cámara + Puerta Medidas exteriores	Vol. m³	0º/10º	2 430 x 4 110 x 2 350	23,47
Tº	Cámara + Puerta Medidas exteriores	Vol. m³													
0º/10º	1 860 x 2 970 x 2 350	12,98													
Tº	Cámara + Puerta Medidas exteriores	Vol. m³													
0º/10º	2 430 x 4 110 x 2 350	23,47													
	<p>M09</p> <table border="1"> <thead> <tr> <th>Tº</th> <th>Cámara + Puerta Medidas exteriores</th> <th>Vol. m³</th> </tr> </thead> <tbody> <tr> <td>0º/10º</td> <td>1 860 x 3 350 x 2 350</td> <td>14,64</td> </tr> </tbody> </table>	Tº	Cámara + Puerta Medidas exteriores	Vol. m³	0º/10º	1 860 x 3 350 x 2 350	14,64		<p>M18</p> <table border="1"> <thead> <tr> <th>Tº</th> <th>Cámara + Puerta Medidas exteriores</th> <th>Vol. m³</th> </tr> </thead> <tbody> <tr> <td>0º/10º</td> <td>3 000 x 2 970 x 2 350</td> <td>20,93</td> </tr> </tbody> </table>	Tº	Cámara + Puerta Medidas exteriores	Vol. m³	0º/10º	3 000 x 2 970 x 2 350	20,93
Tº	Cámara + Puerta Medidas exteriores	Vol. m³													
0º/10º	1 860 x 3 350 x 2 350	14,64													
Tº	Cámara + Puerta Medidas exteriores	Vol. m³													
0º/10º	3 000 x 2 970 x 2 350	20,93													

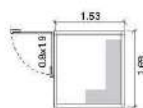
Congelación. Espesor del panel 100 mm Con suelo S8 Válvula de presión incluida



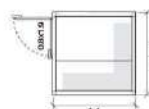
L01		
Tº	Cámara + Puerta Medidas exteriores	Vol. m³
-25º/-15º	1 530 x 1 500 x 2 400	5,50



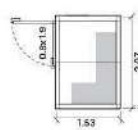
L010		
Tº	Cámara + Puerta Medidas exteriores	Vol. m³
-25º/-15º	1 720 x 2 450 x 2 400	10,11



L02		
Tº	Cámara + Puerta Medidas exteriores	Vol. m³
-25º/-15º	1 530 x 1 690 x 2 400	6,20



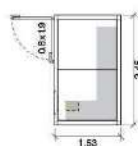
L011		
Tº	Cámara + Puerta Medidas exteriores	Vol. m³
-25º/-15º	2 100 x 2 070 x 2 400	10,43



L03		
Tº	Cámara + Puerta Medidas exteriores	Vol. m³
-25º/-15º	1 530 x 2 070 x 2 400	7,60



L012		
Tº	Cámara + Puerta Medidas exteriores	Vol. m³
-25º/-15º	2 100 x 2 450 x 2 400	12,34



L04		
Tº	Cámara + Puerta Medidas exteriores	Vol. m³
-25º/-15º	1 530 x 2 450 x 2 400	8,99



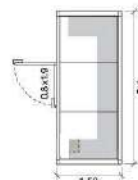
L013		
Tº	Cámara + Puerta Medidas exteriores	Vol. m³
-25º/-15º	2 100 x 3 020 x 2 400	15,22



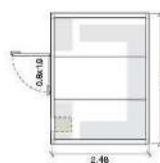
L05		
Tº	Cámara + Puerta Medidas exteriores	Vol. m³
-25º/-15º	1 530 x 3 020 x 2 400	11,08



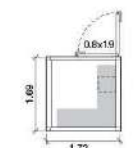
L014		
Tº	Cámara + Puerta Medidas exteriores	Vol. m³
-25º/-15º	2 100 x 3 400 x 2 400	17,13



L06		
Tº	Cámara + Puerta Medidas exteriores	Vol. m³
-25º/-15º	1 350 x 3 400 x 2 400	11,01



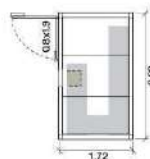
L015		
Tº	Cámara + Puerta Medidas exteriores	Vol. m³
-25º/-15º	2 480 x 3 210 x 2 400	19,10



L07		
Tº	Cámara + Puerta Medidas exteriores	Vol. m³
-25º/-15º	1 720 x 1 690 x 2 400	6,97



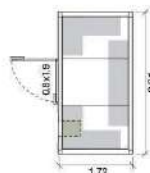
L016		
Tº	Cámara + Puerta Medidas exteriores	Vol. m³
-25º/-15º	2 480 x 3 590 x 2 400	21,36



L08		
Tº	Cámara + Puerta Medidas exteriores	Vol. m³
-25º/-15º	1 720 x 2 830 x 2 400	11,68



L018		
Tº	Cámara + Puerta Medidas exteriores	Vol. m³
-25º/-15º	2 480 x 3 970 x 2 400	23,62



L09		
Tº	Cámara + Puerta Medidas exteriores	Vol. m³
-25º/-15º	1 720 x 3 210 x 2 400	13,25



L018		
Tº	Cámara + Puerta Medidas exteriores	Vol. m³
-25º/-15º	3 050 x 3 020 x 2 400	22,10

COMPACTOS COMERCIALES



SEMICOMPACTOS COMERCIALES



UNIDADES EVAPORADORAS



COMPACTOS INDUSTRIALES



UNIDADES CONDENSADORAS



CENTRALES DE REFRIGERACION COMPACTA



ACCESORIOS CAMARAS



REGULACION ELECTRONICA MAS INTELIGENTE

