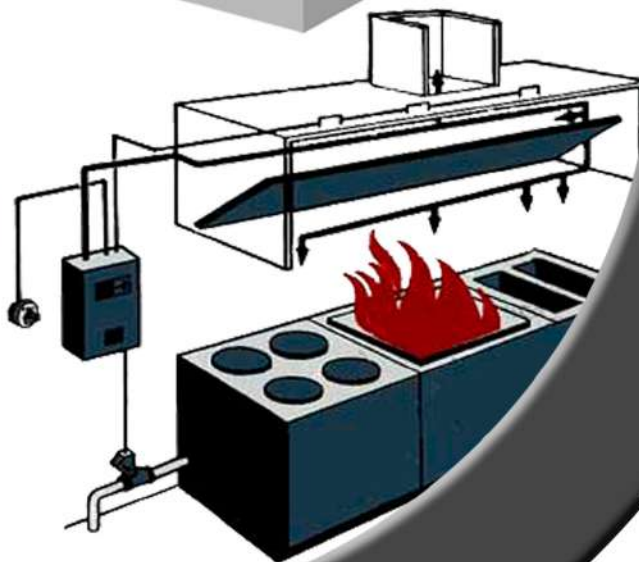
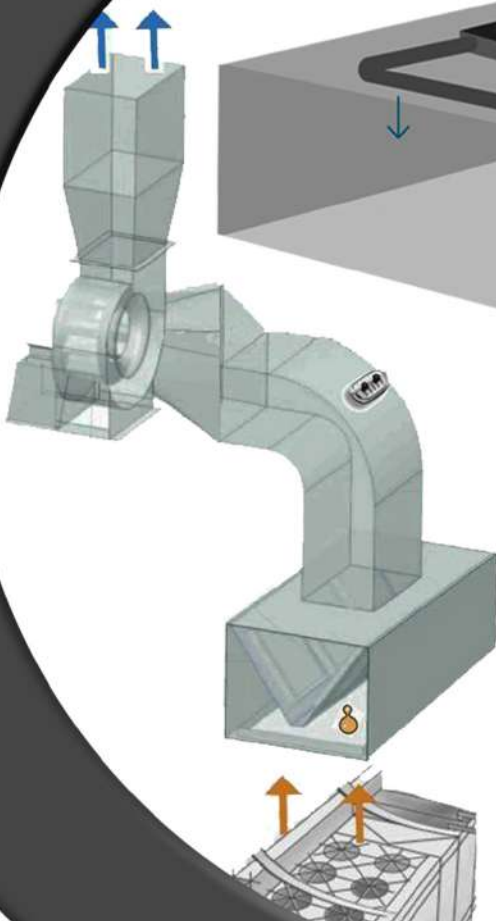
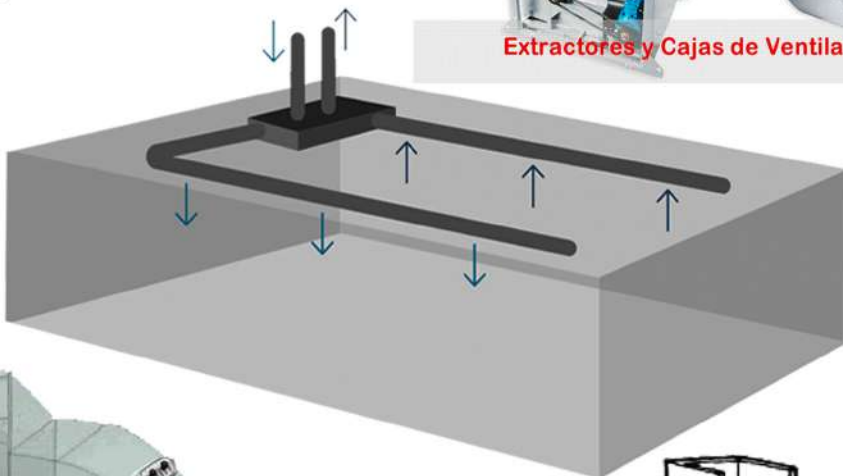




HIPERInnova

EXTRACCION DE HUMOS Y RENOVACION DE AIRE



2024
Tarifa



CAMPANA DE EXTRACCION MURAL CON PLENUN JUNIOR

Accesorios

Construida en acero inoxidable ASIS-304, gran robustez
 Construcción soldada
 Incorpora colectores en chapa de acero inoxidable
 Interior para recogida de grasa por desprendimiento de goteo
 Filtro de lamas en acero inoxidable
 Sujeción de los filtros mediante omegas inoxidables
 Armazón interior, confiriendo al conjunto gran robustez
Dimensiones: Según modelo
Peso kg: Según modelo
Plazo de entrega: (1 semana)



PRECIOS

EUT-CSJ100	CAMPANA INOX 1000 + 2 FILTROS / D 1000X790X700 mm	500	€	CON TURBINA	830	€
EUT-CSJ120	CAMPANA INOX 1200 + 2 FILTROS / D 1000X790X700 mm	570	€	CON TURBINA	950	€
EUT-CSJ150	CAMPANA INOX 1500 + 3 FILTROS / D 1500X790X700 mm	780	€	CON TURBINA	1.140	€
EUT-CSJ180	CAMPANA INOX 1800 + 2 FILTROS / D 1000X790X700 mm	800	€	CON TURBINA	1.180	€
EUT-CMC200	CAMPANA INOX 2000 + 4 FILTROS / D 2000X790X700 mm	850	€	CON TURBINA	1.250	€

CAMPANA DE EXTRACCION MURAL SIN PLENUN JUNIOR

Accesorios

Construida en acero inoxidable ASIS-304, gran robustez
 Construcción soldada
 Incorpora colectores en chapa de acero inoxidable
 Interior para recogida de grasa por desprendimiento de goteo
 Filtro de lamas en acero inoxidable
 Sujeción de los filtros mediante omegas inoxidables
 Armazón interior, confiriendo al conjunto gran robustez
Dimensiones: Según modelo
Peso kg: Según modelo
Plazo de entrega: (1 semana)



PRECIOS

EUT-CMJ100	CAMPANA INOX 1000 + 2 FILTROS / D 1000X790X700 mm	520	€	CON TURBINA	800	€
EUT-CMJ120	CAMPANA INOX 1200 + 2 FILTROS / D 1200X790X700 mm			CON TURBINA		
EUT-CMJ150	CAMPANA INOX 1500 + 3 FILTROS / D 1500X790X700 mm	720	€	CON TURBINA	1.050	€
EUT-CMJ180	CAMPANA INOX 1800 + 3 FILTROS / D 1800X790X700 mm	840	€	CON TURBINA	1.175	€
EUT-CMJ200	CAMPANA INOX 2000 + 4 FILTROS / D 2000X790X700 mm	925	€	CON TURBINA	1.270	€



CAMPANA DE EXTRACCION MURAL CON PLENUN CLASSIC

Accesorios

Construida en acero inoxidable ASIS-304, gran robustez
 Construcción soldada
 Incorpora colectores en chapa de acero inoxidable
 Interior para recogida de grasa por desprendimiento de goteo
 Filtro de lamas en acero inoxidable
 Sujeción de los filtros mediante omegas inoxidables
 Armazón interior, confiriendo al conjunto gran robustez
Dimensiones: Según modelo
Peso kg: Según modelo
Plazo de entrega: (1 semana)



PRECIOS

EUT-CMC100	CAMPANA INOX 1000 + 2 FILTROS / D 1000X840X700 mm	580	€	CON TURBINA	830	€
EUT-CMC150	CAMPANA INOX 1500 + 3 FILTROS / D 1500X840X700 mm	780	€	CON TURBINA	1.105	€
EUT-CMC200	CAMPANA INOX 1800 + 4 FILTROS / D 2000X840X700 mm	915	€	CON TURBINA	1.250	€
EUT-CMC250	CAMPANA INOX 2000 + 5 FILTROS / D 2500X840X700 mm	1.010	€	CON TURBINA	1.350	€

CAMPANA DE EXTRACCION MURAL SIN PLENUN - CLASSIC

Accesorios

Construida en acero inoxidable ASIS-304, gran robustez
 Construcción soldada
 Incorpora colectores en chapa de acero inoxidable
 Interior para recogida de grasa por desprendimiento de goteo
 Filtro de lamas en acero inoxidable
 Sujeción de los filtros mediante omegas inoxidables
 Armazón interior, confiriendo al conjunto gran robustez
Dimensiones: Según modelo
Peso kg: Según modelo
Plazo de entrega: (1 semana)



PRECIOS

EUT-CSC100	CAMPANA INOX 1000 + 2 FILTROS / D 1000X840X700 mm	530	€	CON TURBINA	800	€
EUT-CSC150	CAMPANA INOX 1500 + 3 FILTROS / D 1500X840X700 mm	720	€	CON TURBINA	1.050	€
EUT-CSC200	CAMPANA INOX 2000 + 4 FILTROS / D 2000X840X700 mm	840	€	CON TURBINA	1.175	€
EUT-CSC250	CAMPANA INOX 2000 + 5 FILTROS / D 2500X840X700 mm	925	€	CON TURBINA	1.270	€



CAMPANA MURAL SIN PLENUN RECTANGULAR

Accesorios

Construida en acero inoxidable ASIS-304, gran robustez
 Construcción soldada
 Con instalación de luz interior
 Incorpora colectores en chapa de acero inoxidable
 Interior para recogida de grasa por desprendimiento de goteo
 Filtro de lamas en acero inoxidable
 Sujeción de los filtros mediante omegas inoxidables
 Armazón interior, confiriendo al conjunto gran robustez
Dimensiones: Según modelo
Peso kg: Según modelo
Plazo de entrega: (1 semana)



PRECIOS

EUT-ECMJL100	CAMPANA INOX 1000 + 2 FILTROS / D 1000X800X700 mm / 2 LUCES LED	760	€
EUT-CMJL150	CAMPANA INOX 1500 + 3 FILTROS / D 1500X800X700 mm / 3 LUCES LED	1.020	€
EUT-CMJL200	CAMPANA INOX 2000 + 4 FILTROS / D 2000X800X700 mm / 4 LUCES LED	1.250	€
EUT-CMJL250	CAMPANA INOX 2500 + 5 FILTROS / D 2500X800X700 mm / 5 LUCES LED	1.190	€
EUT-CMJL300	CAMPANA INOX 3000 + 6 FILTROS / D 3000X800X700 mm / 6 LUCES LED	1.690	€

CAMPANA MURAL SIN PLENUN RECTANGULAR

Accesorios

Construida en acero inoxidable ASIS-304, gran robustez
 Construcción soldada
 Con instalación de luz interior
 Incorpora colectores en chapa de acero inoxidable
 Interior para recogida de grasa por desprendimiento de goteo
 Filtro de lamas en acero inoxidable
 Sujeción de los filtros mediante omegas inoxidables
 Armazón interior, confiriendo al conjunto gran robustez
Dimensiones: Según modelo
Peso kg: Según modelo
Plazo de entrega: (1 semana)



PRECIOS

EUT-CMJL100	CAMPANA INOX 1000 + 2 FILTROS / D 1000X1000X700 mm / 2 LUCES LED	870	€
EUT-CMJL150	CAMPANA INOX 1500 + 3 FILTROS / D 1500X1000X700 mm / 3 LUCES LED	1.170	€
EUT-CMJL200	CAMPANA INOX 2000 + 4 FILTROS / D 2000X1000X700 mm / 4 LUCES LED	1.420	€
EUT-CMJL250	CAMPANA INOX 2500 + 5 FILTROS / D 2500X1000X700 mm / 5 LUCES LED	1.580	€
EUT-CMJL300	CAMPANA INOX 3000 + 6 FILTROS / D 3000X1000X700 mm / 6 LUCES LED	1.920	€



CAMPANA DE EXTRACCION NURAL INOX

Construida en acero inoxidable ASIS-304, gran robustez
 Construcción soldada
 Incorpora colectores en chapa de acero inoxidable
 Interior para recogida de grasa por desprendimiento de goteo
 Filtro de lamass en acero inoxidable
 Sujeción de los filtros mediante omegas inoxidables
 Armazón interior, confiriendo al conjunto gran robustez
Dimensiones: Según modelo
Peso kg: Según modelo
Plazo de entrega: (1 semana)

Accesorios



PRECIOS

H1000	CAMPANA INOX 1000 + 1 FILTROS / DIMENSIONES 1000X800X650 mm	1.040 €
H1200	CAMPANA INOX 1200 + 2 FILTROS / DIMENSIONES 1200X800X650 mm	1.105 €
H1500	CAMPANA INOX 1500 + 3 FILTROS / DIMENSIONES 1500X800X650 mm	1.235 €
H1700	CAMPANA INOX 1700 + 3 FILTROS / DIMENSIONES 1700X800X650 mm	1.345 €
H2000	CAMPANA INOX 2000 + 4 FILTROS / DIMENSIONES 2000X800X650 mm	1.515 €
H2200	CAMPANA INOX 2200 + 4 FILTROS / DIMENSIONES 2200X800X650 mm	1.575 €
H2500	CAMPANA INOX 2500 + 5 FILTROS / DIMENSIONES 2500X800X650 mm	1.735 €
H2700	CAMPANA INOX 2700 + 5 FILTROS / DIMENSIONES 2700X800X650 mm	2.050 €
H3000	CAMPANA INOX 3000 + 6 FILTROS / DIMENSIONES 3000X800X650 mm	2.200 €

CAMPANA DE EXTRACCION CENTRAL INOX

Construida en acero inoxidable ASIS-304, gran robustez
 Construcción soldada
 Incorpora colectores en chapa de acero inoxidable
 Interior para recogida de grasa por desprendimiento de goteo
 Filtro de lamass en acero inoxidable
 Sujeción de los filtros mediante omegas inoxidables
 Armazón interior, confiriendo al conjunto gran robustez
Dimensiones: Según modelo
Plazo de entrega: (1 semana)

Accesorios



PRECIOS

ERT-CCI200	CAMPANA CENTRAL INOX 2000 + 8 FILTROS / DIMENSIONES 2200X2200X750 mm / PESO: 95 kg	3.915 €
ERT-CCI250	CAMPANA CENTRAL INOX 2500 + 8 FILTROS / DIMENSIONES 2500X2200X750 mm / PESO: 117 kg	4.435 €
ERT-CCI300	CAMPANA CENTRAL INOX 3000 + 10 FILTROS / DIMENSIONES 3000X2200X750 mm / PESO: 131 kg	5.446 €
ERT-CCI350	CAMPANA CENTRAL INOX 3500 + 12 FILTROS / DIMENSIONES 3500X2200X750 mm / PESO: 131 kg	5.716 €
ERT-CCI400	CAMPANA CENTRAL INOX 4000 + 16 FILTROS / DIMENSIONES 4000X2200X750 mm / PESO: 131 kg	6.960 €
ERT-CCI450	CAMPANA CENTRAL INOX 4500 + 18 FILTROS / DIMENSIONES 3200X2200X750 mm / PESO: 131 kg	7.480 €



CAMPANA MURAL PARA TECHOS BAJOS SNACK

Construida en acero inoxidable ASIS-304, gran robustez
 Construcción soldada
 Incorpora colectores en chapa de acero inoxidable
 Interior para recogida de grasa por desprendimiento de goteo
 Filtro de lamas en acero inoxidable
 Sujeción de los filtros mediante omegas inoxidables
 Armazón interior, confiriendo al conjunto gran robustez
Dimensiones: Según modelo
Peso kg: Según modelo
Plazo de entrega: (1 semana)

Accesorios



PRECIOS

EUT-CSB100	CAMPANA INOX 1000 + 2 FILTROS / D 1000X790X550 mm	540 €	CON T. 7/7 - 1/5CV	840 €
EUT-CSB150	CAMPANA INOX 1500 + 3 FILTROS / D 1500X790X550 mm	840 €	CON T. 9/9 - 1,2CV	1.240 €
EUT-CSB200	CAMPANA INOX 2000 + 4 FILTROS / D 2000X790X550 mm	1.040 €	CON T. 9/9 - 3/4CV	1.440 €

SISTEMAS CONTRA INCENDIOS

Sistema de extinción contra incendios para campanas de cocina industriales. Disponibles sistemas de disparo manual y automático con sprinkler o rociadores.
 En el cumplimiento RD 513/17 CTE y UNE 23510/2017
 Sistema con deposito con termo cable, barra de Acero inoxidable, latiguillos, difusores, pulsador, Presostato y alarma.
 No incluye instalación
 No incluye certificación

Accesorios



PRECIOS

AGP- 1000	SISTEMA CONTRA INCENDIOS PARA CAMPANA INOX 1000 / DIMENSIONES 1000X800X650 mm	1.900,00 €
AGP- 1500	SISTEMA CONTRA INCENDIOS PARA CAMPANA INOX 1500 / DIMENSIONES 1500X800X650 mm	2.000,00 €
AGP- 2000	SISTEMA CONTRA INCENDIOS PARA CAMPANA INOX 2000 / DIMENSIONES 2000X800X650 mm	2.100,00 €
AGP- 2500	SISTEMA CONTRA INCENDIOS PARA CAMPANA INOX 2500 / DIMENSIONES 2500X800X650 mm	2.230,00 €
AGP- 3000	SISTEMA CONTRA INCENDIOS PARA CAMPANA INOX 3000 / DIMENSIONES 3000X800X650 mm	2.360,00 €
AGP-3500	SISTEMA CONTRA INCENDIOS PARA CAMPANA INOX 3500 / DIMENSIONES 3500X800X650 mm	2.500,00 €
AGP-4000	SISTEMA CONTRA INCENDIOS PARA CAMPANA INOX 4000 / DIMENSIONES 4000X800X650 mm	2.640,00 €



FILTRO ACERO INOXIDABLE PARA CAMPANA INDUSTRIAL

Filtro estándar de 49 x 49 x 5 cm para campana industrial.
 Filtro compuesto por lamas dispuestas de acero inoxidable para campanas extractoras industriales. Dimensiones del Filtro: 490 x 490 x 5 mm. Apto para campanas extractoras industriales destinadas al sector de la hostelería y a cocinas profesionales.
Filtros campana industrial de acero inoxidable de gran calidad.

Accesorios



PRECIOS

EUT-CMJ100	FITRO PARA CAMPANA DE EXTRACCION / D 490X490X50 mm	25	€
------------	--	----	---

TURBINA CENTRIFUGA BAJA PRESION

Ventilador centrifugo doble aspiración motor incorporado
 Ventilador envolvente en chapa de acero galvanizado
 Turbina con alabes hacia adelante, plástico
 Motor cerrado con protección, térmico incorporado
 Con rodamiento de bolas Ip54
 Monofásico y trifásico 240v/ 400v 50hz
 Temperatura máxima el aire a transportar -20°C a +60°C

Accesorios



PRECIOS

CODG	DESCRICCION	RPM	CV	W	M3/H	MEDIDAS AXBXC	P.V.P.	€
5128966800	V. CENTRIFUGO CBM 7/7 6P C VR	2690	1/10	72	1.080	308X327X260X207	396,06	€
5128986600	V. CENTRIFUGO CBM 7/7 4P RE VR	1230	1/5	147	1.470	308X327X260X207	455,32	€
5128987100	V. CENTRIFUGO CBM 9/9 6P RE VR	830	1/5	200	2.760	382X390X344X206	712,35	€
5128992500	V. CENTRIFUGO CBM 9/9 4P C VR	850	1/3	373	2.900	382X390X344X206	521,75	€
5128992600	V. CENTRIFUGO CBM 9/9 4P C VR	1320	1/2	550	3.270	382X390X344X206	602,46	€
5128992700	V. CENTRIFUGO CBM 10/10 6P C VR	830	3/4	245	3.460	423X443X374X288	527,29	€
5128956900	V. CENTRIFUGO CBM 10/10 4P C VR	1320	1/2	550	3.390	423X443X374X288	606,06	€
5128483400	V. CENTRIFUGO CBM 12/9 6P C VR	850	3/4	736	4.590	490X524X439X341	909,16	€
5128992900	V. CENTRIFUGO CBM 12/12 6P C VR	550	1 1/2	550	5.570	490X524X439X341	736,79	€
5128992800	V. CENTRIFUGO CBM 12/12 6P C VR	736	1	736	4.960	490X524X439X341	928,64	€
5128993000	V. CENTRIFUGO CBM 12/9 6PT C III	1100	1.2	1100	6.710	490X524X439X341	826,51	€
5128993100	V. CENTRIFUGO CBM 12/12 6PT C III	1.100	1,5	1100	8.290	490X524X439X341	844,22	€
518499000	V. CENTRIFUGO CBM 15/15 6PT CK III	2.200	3	2200	9.100	538X625X535X410	1.259,93	€



CAJA DE VENTILACION DOBLE ASPIRACION

Unidad de ventilación, equipado con ventilación de doble aspiración
 Estructura en chapa galvanizada, con aislamiento térmico y acústico
 Ventilador envolvente en chapa de acero galvanizado
 turbina con alabes hacia adelante.
 Motor cerrado con protección, térmico incorporado
 Con rodamiento de bolas Ip54
 Monofásico y trifásico 240v/ 400v 50hz
 Temperatura máxima el aire a transportar -20°C a +60°C

Accesorios



PRECIOS

CODG	DESCRICCION	RPM	CV	W	M3/H	MEDIDA AXBXC	P.V.P.	€
5155204300	CAJA DE VENTILACION 7/7 CQ6	900	1/10	77	1050	455x441x408mm	453,00	€
5155205900	CAJA DE VENTILACION 7/7 CQ4	1.400	1/5	147	1.650	455X441X408mm	535,00	€
5155205800	CAJA DE VENTILACION 9/9 CQ6	900	1/4	200	2.560	565X521X508mm	727,22	€
5155205700	CAJA DE VENTILACION 9/9 CQ4	1.400	1/2	370	2.900	565X521X508mm	552,54	€
5155205500	CAJA DE VENTILACION 9/9 CQ4	1.400	3/4	500	3.270	565X521X508mm	568,55	€
5155205400	CAJA DE VENTILACION 10/10 CQ6	900	1/3	245	3.460	605X581X558mm	544,08	€
5155206200	CAJA DE VENTILACION 10/10 CQ4	1.400	3/4	550	3.600	605X581X558mm	578,55	€
1009289	CAJA DE VENTILACION 12/12 6M 1	900	1,5	1.100	6.000	685x669x608mm	699,20	€
5155205300	CAJA DE VENTILACION 12/12 CQ6 III	900	1,5	736	7.720	685x669x608mm	805,00	€
0063009023	CAJA DE VENTILACION 15/15 6M 1	900	3,00	2.200	9.100	950x775x775mm	799,20	€
0063022664	CAJA DE VENTILACION 15/15 6T 3 III	900	3,00	1.100	9.100	950x775x775mm	1.050,30	€



CAJA DE VENTILACION DOBLE ASPIRACION 400°C / 2H

Unidad de ventilación, equipado con ventilación de doble aspiración
Estructura en chapa galvanizada, con aislamiento térmico y acústico
Ventilador envolvente en chapa de acero galvanizado
turbina con alabes hacia adelante.

Accesorios



PRECIOS

CODG	DESCRICCION	RPM	CV	KW	M3/H	T.	P.V.P	€
CDO7734	CAJA DESCARG. VERTICAL 7/7	1200	3/4	0,55	1.825	II	1.326,65	€
CDO7771	CAJA DESCARG. VERTICAL 7/7	1400	1,00	0,75	2.100	II	1.344,00	€
CDO9934	CAJA DESCARG. VERTICAL 9/9	1050	3/4	0,55	3.250	III	1.284,14	€
CDO991	CAJA DESCARG. VERTICAL 9/9	1200	1,00	0,75	3.550	III	1.299,91	€
CDO9915	CAJA DESCARG. VERTICAL 9/9	1350	1,50	1,10	4.130	III	1.360,37	€
CDO992	CAJA DESCARG. VERTICAL 9/9	1500	2,00	1,47	4.400	III	1.402,13	€
CDO101034	CAJA DESCARG. VERTICAL 10/10	900	3/4	0,55	3.800	III	1.355,54	€
CDO10101	CAJA DESCARG. VERTICAL 10/10	1000	1,00	0,75	4.200	III	1.371,31	€
CDO101015	CAJA DESCARG. VERTICAL 10/10	1150	1,50	1,10	4.830	III	1.431,77	€
CDO10102	CAJA DESCARG. VERTICAL 10/10	1300	2,00	1,50	5.320	III	1.473,83	€
CDO121234	CAJA DESCARG. VERTICAL 12/12	600	3/4	0,55	3.800	III	1.507,66	€
CDO12121	CAJA DESCARG. VERTICAL 12/12	800	1,00	0,75	5.150	III	1.523,43	€
CDO121215	CAJA DESCARG. VERTICAL 12/12	900	1,50	1,10	5.720	III	1.583,89	€
CDO12122	CAJA DESCARG. VERTICAL 12/12	1.050	2,00	1,50	6.440	III	1.625,94	€
CDO12123	CAJA DESCARG. VERTICAL 12/12	1150	3,00	2,20	7.420	III	1.720,57	€
CDO151534	CAJA DESCARG. VERTICAL 15/15	700	2	1,50	7.830	III	1.776,00	€
CDO15151	CAJA DESCARG. VERTICAL 15/15	800	3	2,2	9.050	III	1.820,00	€
CDO151515	CAJA DESCARG. VERTICAL 15/15	900	4	3	10.050	III	1.915,00	€
CDO15152	CAJA DESCARG. VERTICAL 15/15	980	5,5	4	11.050	III	1.975,00	€
CDO15153	CAJA DESCARG. VERTICAL 15/15	1.000	7,5	5,5	S/R	III	2.110,00	€
CDO181815	CAJA DESCARG. VERTICAL 18/18	650	3,0	2,2	12.550	III	2.118,63	€
CDO18182	CAJA DESCARG. VERTICAL 18/18	700	4,0	3,00	14.100	III	2.181,71	€
CDO18183	CAJA DESCARG. VERTICAL 18/18	750	5,5	4,00	15.100	III	2.313,14	€
CDO20203	CAJA DESCARG. VERTICAL 20/20	900	3,0	2,2	12.550	III	3.574,40	€
CDO20204	CAJA DESCARG. VERTICAL 20/20	600	4,0	2,94	14.100	III	3.637,49	€
CDO202055	CAJA DESCARG. VERTICAL 20/20	700	5,5	4,00	18.100	III	3.768,91	€
CDO202075	CAJA DESCARG. VERTICAL 20/20	700	7,5	5,50	20.600	III	3.966,06	€



CAJA DE VENTILACION SIMPLE ASPIRACION 400°C / 2H

Unidad de ventilación, equipado con ventilación de simple aspiración
 Estructura en chapa galvanizada, con aislamiento térmico y acústico
 Ventilador envolvente en chapa de acero galvanizado
 turbina con alabes hacia adelante.
 Motor cerrado con protección, térmico incorporado
 Con rodamiento de bolas Ip54
 Monofásico y trifásico 240v/ 400v 50hz
 Temperatura máxima el aire a transportar -20°C a +60°C

Accesorios



PRECIOS

CODG	DESCRICCION	RPM	CV	TRIF	KW	M3/H	P.V.P	€
CSO9434	CAJA DESCARG. VERTICAL 9/4	1400	¾	II	0,55	2.000	1.484,57	€
CSO941	CAJA DESCARG. VERTICAL 9/4	1100	1	II	0,75	2.500	1.500,34	€
CSO10534	CAJA DESCARGA VERTICAL 10/5	7501050	¾	II	0,55	2.800	1.557,60	€
CSO1051	CAJA DESCARGA VERTICAL 10/5	1150	1	III	0,75	3.200	1.573,37	€
CSO12634	CAJA DESCARGA VERTICAL 12/6	1000	3/4	II	0,55	2.900	1.712,80	€
CSO1261	CAJA DESCARGA VERTICAL 12/6	1100	1	II	0,75	3.900	1.728,57	€
CSO12615	CAJA DESCARGA VERTICAL 12/6	1300	1,5	II	1,40	4.200	1.789,03	€
CSO1262	CAJA DESCARGA VERTICAL 12/6	1300	2	III	1,47	4.200	1.831,09	€
CSO1263	CAJA DESCARGA VERTICAL 12/6	1500	3	III	2,2	4.800	1.925,71	€
CSO15734	CAJA DESCARGA VERTICAL 15/7	800	1	III	0,75	4.800	1.914,57	€
CSO1571	CAJA DESCARGA VERTICAL 15/7	850	1,5	III	1,10	6.000	1.975,03	€
CSO15715	CAJA DESCARGA VERTICAL 15/7	950	2	III	1,47	6.500	2.017,09	€
CSO1572	CAJA DESCARGA VERTICAL. 15/7	1000	3	III	2,21	7.800	2.111,71	€
CSO1573	CAJA DESCARGA VERTICAL. 15/7	1050	4	III	2,94	8.500	2.174,80	€
CSO18915	CAJA DESCARGA VERTICAL 18/9	750	1,5	III	1,10	5.800	2.142,11	€
CSO1892	CAJA DESCARGA VERTICAL 18/9	800	2	III	1,47	6.000	1.818,06	€
CSO1893	CAJA DESCARGA VERTICAL 18/9	800	3	III	2,21	7.500	1.912,69	€
CSO1894	CAJA DESCARGA VERTICAL 18/9	850	4	III	2,94	8.000	1.975,77	€
CSO18955	CAJA DESCARGA VERTICAL 18/9	920	5,5	III	4,00	9.000	2.107,20	€
CSO20103	CAJA DESCARGA VERTICAL 20/10	650	2	III	1,47	11.000	1.981,94	€
CSO20104	CAJA DESCARGA VERTICAL 20/10	700	3	III	2,21	13.000	2.024,00	€
CSO201055	CAJA DESCARGA VERTICAL 20/10	750	4	III	2,94	14.000	2.118,63	€
CSO20106	CAJA DESCARGA VERTICAL 20/10	800	5,5	III	4,00	15.000	2.181,71	€
CSO20107	CAJA DESCARGA VERTICAL 20/10	850	7,5	III	5,50	16.500	4.313,14	€



VENTILADOR LINEAL

Accesorios

Ventilador en línea de alta eficiencia con soportes motor, boca de aspiración y turbina helicocentrífuga construidos en resina plástica resistente al fuego, clase E2, según ISO EN 11925-2:2010, en las zonas próximas a motor y componentes eléctricos.

Diseñado para sistemas de ventilación de suministro y extracción en conducto que requieren,.

- Oficinas comerciales.
- Extracción en cocinas domesticas después de la campana de extracción.
- Escuelas
- Salas de espera.
- Locales comerciales, lavanderías, tiendas, bares, restaurantes, etc.



Ø200-315

Ø100-160

PRECIOS

CODIGO	MODELO	RPM	230V INT. A	CAUDAL m3/h	DB	PRECIO	
KUV100	KUVIO 100	1.520	0,09	180	30,70	112,70	€
		2.030	0,11	255	39,40		
KUV125	KUVIO 125	1.570	0,11	250	33,90	113,30	€
		2.140	0,15	365	43,00		
KUV150	KUVIO 150	1.580	0,18	385	41,40	134,40	€
		2.100	0,26	550	50,50		
KUV160	KUVIO 160	1.580	0,18	285	41,40	139,40	€
		2.100	0,26	550	50,60		
KUV200	KUVIO 200	1.580	0,43	790	46,20	226,30	€
		2.140	0,64	1.060	52,50		
KUV250	KUVIO 250	1.900	0,48	990	51,40	273,70	€
		2.550	0,78	1.350	59,10		
KUV315	KUVIO 315	1.780	0,90	1.740	50,60	386,90	€
		2.450	1,32	2.300	63,40		

PRESOSTATO DIFERENCIAL

Accesorios

Presostato diferencial para su utilización de instalaciones

De filtros de aire y gases no agresivos, suministro con accesorios

- Caja en ABS
- Membrana de silicona y tubos de conexión
- Conexión:
Mediante 3 terminales
Entrada cable M16 con prensaestopas
Conexión a tubo 5mm








T

PRECIOS

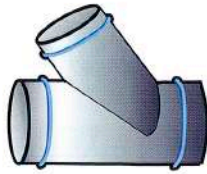
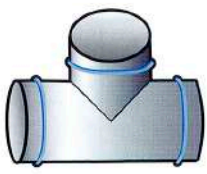



KF30101	PRESOSTATO DIFERENCIAL 30 Pa / PS600	62,00	€
KF30102	PRESOSTATO DIFERENCIAL 60 Pa / PS1500	62,00	€
KF30103	PRESOSTATO DIFERENCIAL 180 Pa / PS4500	62,00	€




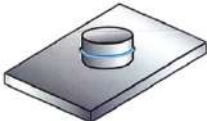



TIPO de Caja Ventilación	DIMENSIONES (en mm Ø)										
		Tubo		Codo 90°		Codo 45°		Manguito		Manguito pestañeado	
		Código	€	Código	€	Código	€	Código	€	Código	€

100	0,5	SPIRO100	20,23€	CW100	11,90€	CW100	10,38€	MW100	1,97€	MWP100	5,86€
125	0,5	SPIRO125	24,11€	CW125	12,27€	CW125	10,66€	MW125	2,30€	MWP125	6,15€
150	0,5	SPIRO150	20,47€	CW150	13,43€	CW150	11,56€	MW150	2,78€	MWP150	6,71€
180	0,5	SPIRO180	34,83€	CW180	18,23€	CW180	12,51€	MW180	3,00€	MWP180	6,98€
200	0,5	SPIRO200	38,85€	CW200	18,67€	CW200	14,15€	MW200	3,31€	MWP200	7,27€
250	0,5	SPIRO250	48,22€	CW250	26,14€	CW250	18,67€	MW250	4,11€	MWP250	8,95€
300	0,6	SPIRO300	76,61€	CW300	35,49€	CW300	25,39€	MW300	5,03€	MWP300	10,07€
355	0,6	SPIRO355	91,35€	CW355	45,58€	CW355	29,16€	MW355	5,96€	MWP355	12,31€
400	0,6	SPIRO400	103,13€	CW400	59,12€	CW400	37,38€	MW400	6,78€	MWP400	14,00€
450	0,6	SPIRO450	114,92€	CW450	68,76€	CW450	41,81€	MW450	8,13€	MWP450	16,24€
500	0,6	SPIRO500	128,18€	CW500	76,99€	CW500	47,07€	MW500	9,13€	MWP500	17,92€
560	0,8	SPIRO560	161,60€	CW560	80,96€	CW560	50,78€	MW560	9,87€	MWP560	21,29€
600	0,8	SPIRO600	205,43€	CW600	80,72€	CW600	54,59€	MW600	10,42€	MWP600	24,65€
630	0,8	SPIRO630	212,16€	CW630	99,42€	CW630	59,75€	MW630	12,17€	MWP630	26,90€
710	0,8	SPIRO710	242,47€	CW710	119,62€	CW710	63,54€	MW710	15,18€	MWP710	29,70€
750	0,8	SPIRO750	256,17€	CW750	142,80€	CW750	81,44€	MW750	16,14€	MWP750	32,50€
800	0,8	SPIRO800	274,46€	CW800	148,79€	CW45	96,40€	MW800	16,95€	MWP800	36,16€








TIPO de Caja Ventilación	DIMENSIONES (en mm Ø)										
		Te 45°		Te 90°		Derivación simple		Derivación cónica		Tapa tubo con pulga	
		Código	€	Código	€	Código	€	Código	€	Código	€
100	0,5	SW45100	18,78€	SW90100	11,68€	DW100	23,33€	CW45	55,83€	DC100	32,15€
125	0,5	SW45125	23,21€	SW90125	14,30€	DW125	25,24€	CW45	59,15€	DC125	34,85€
150	0,5	SW45150	26,44€	SW90150	18,80€	DW150	27,12€	CW45	60,40€	DC150	39,63€
180	0,5	SW45180	29,37€	SW90180	22,39€	DW180	29,92€	CW45	66,83€	DC180	43,38€
200	0,5	SW45200	36,51€	SW90200	24,69€	DW200	32,15€	CW45	67,64€	DC200	48,62€
250	0,5	SW45250	45,79€	SW90250	32,73€	DW250	39,37€	CW45	94,96€	DC250	59,87€
300	0,6	SW45300	57,76€	SW90300	42,58€	DW300	46,85€	CW45	105,86€	DC300	71,84€
355	0,6	SW45355	74,64€	SW90355	54,60€	DW355	55,00€	CW45	123,30€	DC355	89,83€
400	0,6	SW45400	92,12€	SW90400	65,83€	DW400	65,55€	CW45	145,98€	DC400	103,99€
450	0,6	SW45450	114,11€	SW90450	77,56€	DW450	74,30€	CW45	175,19€	DC450	119,84€
500	0,6	SW45500	133,54€	SW90500	90,32€	DW500	83,87€	CW45	202,38€	DC500	134,28€
560	0,8	SW45560	158,67€	SW90560	106,68€	DW560	94,20€	CW45	215,74€	DC560	149,68€
600	0,8	SW45600	176,53€	SW90600	118,33€	DW600	105,86€	CW45	240,22€	DC600	164,86€
630	0,8	SW45630	190,57€	SW90630	134,00€	DW630	124,04€	CW45	310,30€	DC630	164,86€
710	0,8	SW45710	259,33€	SW90710	180,42€	DW710	141,23€	CW45	235,75€	DC710	193,77€
750	0,8	SW45750	291,70€	SW90750	203,02€	DW750	153,13€	CW45	260,81€	DC750	193,77€
800	0,8	SW45800	319,24€	SW90800	226,92€	DW800	176,61€	CW45	410,41€	DC800	209,03€


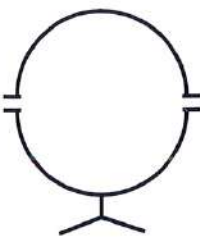
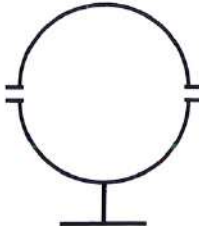
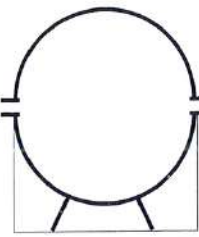



TIPO de Caja Ventilación	DIMENSIONES (en mm Ø)										
		Tolva		Tapa		Visera		Manguito		Lona elástica antivibración	
		Código	€	Código	€	Código	€	Código	€	Código	€
7/7	150	TOL	145,00€	TAP150	27,72€	VIS7/7	58,04€	VIST100	20,18€	LONA	13,99€
7/7	200	TOL	145,00€	TAP200	28,10€	VIS9/9	62,40€	VIST125	23,33€	45/60	
7/7	250	TOL	145,00€	TAP250	29,21€	VIS10/10	65,80€	VIST150	25,88€	-	-
9/9	150	TOL	150,00€	TAP200	-	VIS12/12	70,20€	VIAT180	27,45€	-	-
9/9	200	TOL	150,00€	TAP250	30,00€	VIS15/15	73,90€	VIST200	30,11€	-	-
9/9	250	TOL	150,00€	TAP300	30,00€	VIS18/18	78,20€	VIST250	34,70€	-	-
9/9	300	TOL	150,00€	TAP350	30,00€	-	-	VIST300	41,80€	-	-
10/10	200	TOL	154,00€	TAP200	30,69€	-	-	VIST350	48,39€	-	-
10/10	250	TOL	154,00€	TAP250	33,25€	-	-	VIST400	55,93€	-	-
10/10	300	TOL	154,00€	TAP300	33,25€	-	-	VIST450	63,69€	-	-
10/10	350	TOL	154,00€	TAP350	33,20€	-	-	VIST500	72,55€	-	-
10/10	400	TOL	154,00€	TAP400	33,33€	-	-	VIST560	93,08€	-	-
10/10	450	TOL	154,00€	TAP450	33,33€	-	-	VIST600	101,90€	-	-
12/12	200	TOL	156,00€	-	-	-	-	VIST630	109,83€	-	-
12/12	250	TOL	156,00€	TAP300	35,00€	-	-	VIST710	132,40€	-	-
12/12	300	TOL	156,00€	TAP350	35,00€	-	-	VIST750	155,92€	-	-
12/12	350	TOL	156,00€	TAP400	35,00€	-	-	VIST800	178,29€	-	--
12/12	400	TOL	156,00€	TAP450	35,00€	-	-	VIST850	199,51€	-	-
12/12	450	TOL	156,00€	TAP500	35,00€	-	-	VIST900	211,24€	-	-
15/15	350	TOL	160,00€	TPA350	40,00€	-	-	-	-	-	-
15/15	400	TOL	160,00€	TAP400	40,00€	-	-	-	-	-	-
15/15	450	TOL	160,00€	TAP450	40,00€	-	-	-	-	-	-
15/15	500	TOL	160,00€	TAP500	40,00€	-	-	-	-	-	-
18/18	-	-	-	-	-	-	-	-	-	-	-






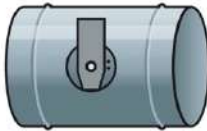

TIPO de Caja Ventilación	DIMENSIONES (en mm Ø)										
		Caperuza		Caperuza antirrevocante		Caperuza inversa		Caperuza extractora		Caperuza Jet	
		Código	€	Código	€	Código	€	Código	€	Código	€
100	CPW100	12,42€	CPWA100	17,92€	CPWI100	20,38€	CPWE100	42,29€	CPWJ	134,73€	
125	CPW125	13,84€	CPWA125	20,28€	CPWI125	24,23€	CPWE125	45,42€	CPWJ	134,73€	
150	CPW150	19,72€	CPWA150	22,93€	CPWI150	28,00€	CPWE150	45,26€	CPWJ	134,73€	
180	CPW180	19,45€	CPWA180	25,53€	CPWI180	31,64€	CPWE180	63,30€	CPWJ	134,73€	
200	CPW200	22,26€	CPWA200	28,21€	CPWI200	35,31€	CPWE200	48,21€	CPWJ	137,75€	
250	CPW250	26,79€	CPWA250	34,00€	CPWI250	41,90€	CPWE250	56,88€	CPWJ	167,15€	
300	CPW300	33,75€	CPWA300	40,01€	CPWI300	52,55€	CPWE300	63,53€	CPWJ	252,93€	
355	CPW355	40,07€	CPWA355	47,15€	CPWI355	62,28€	CPWE355	88,76€	CPWJ	290,29€	
400	CPW400	45,64€	CPWA400	53,13€	CPWI400	70,72€	CPWE400	116,72€	CPWJ	330,60€	
450	CPW450	54,53€	CPWA450	59,84€	CPWI450	84,88€	CPWE450	516,39€	CPWJ	364,82€	
500	CPW500	64,42€	CPWA500	68,45€	CPWI500	100,41€	CPWE500	607,52€	CPWJ	427,46€	
560	CPW560	69,72€	CPWA560	78,24€	CPWI560	107,22€	-	-	CPWJ	461,40€	
600	CPW600	79,45€	CPWA600	86,99€	CPWI600	123,03€	-	-	CPWJ	529,84€	
630	CPW630	85,34€	CPWA630	95,65€	CPWI630	127,51€	-	-	CPWJ	575,24€	
710	CPW710	112,46€	CPWA710	118,69€	CPWI710	168,00€	-	-	CPWJ	789,71€	
750	CPW750	121,97€	CPWA750	129,24€	CPWI750	183,23€	-	-	CPWJ	858,15€	
800	CPW800	131,61€	CPWA800	139,17€	CPWI800	197,20€	-	-	CPWJ	890,68€	



TIPO de Caja Ventilación	DIMENSIONES (en mm Ø)										
		Abrazadera		Abrazadera emprotada		Abrazadera atornillada		Abrazadera reforzada		Abrazadera tuerca M8	
		Código	€	Código	€	Código	€	Código	€	Código	€

100	0,5	ABW100	3,63€	ABCP	6,79€	ABWA100	9,12€	ABWR	20,27€	ABWM8	6,20€
125	0,5	ABW125	4,08€	ABCP	6,88€	ABWA125	9,32€	ABWR	23,33€	ABWM8	6,35€
150	0,5	ABW150	4,16€	ABCP	7,07€	ABWA150	9,53€	ABWR	23,84€	ABWM8	6,42€
180	0,5	ABW180	4,50€	ABCP	7,26€	ABWA180	9,68€	ABWR	24,22€	ABWM8	6,77€
200	0,5	ABW200	5,16€	ABCP	8,19€	ABWA200	10,64€	ABWR	25,25€	ABWM8	7,43€
250	0,5	ABW250	6,46€	ABCP	9,31€	ABWA250	11,75€	ABWR	27,95€	ABWM8	8,72€
300	0,6	ABW300	7,99€	ABCP	11,26€	ABWA300	13,70€	ABWR	32,50€	ABWM8	10,25€
355	0,6	ABW355	10,79€	ABCP	13,43€	ABWA355	15,87€	ABWR	35,71€	ABWM8	13,05€
400	0,6	ABW400	11,19€	ABCP	17,98€	ABWA400	20,43€	ABWR	43,75€	ABWM8	13,05€
450	0,6	ABW450	11,75€	ABCP	18,67€	ABWA450	21,10€	ABWR	46,18€	ABWM8	13,45€
500	0,6	ABW500	12,53€	ABCP	19,04€	ABWA500	21,47€	ABWR	47,82€	ABWM8	14,01€
560	0,8	ABW560	13,58€	ABCP	19,56€	ABWA560	22,03€	ABWR	50,47€	ABWM8	14,80€
600	0,8	ABW600	14,85€	ABCP	25,22€	ABWA600	25,66€	ABWR	52,82€	ABWM8	15,84€
630	0,8	ABW630	16,34€	ABCP	24,79€	ABWA630	27,24€	ABWR	57,02€	ABWM8	17,11€
710	0,8	ABW710	16,79€	ABCP	27,00€	ABWA710	29,24€	ABWR	63,57€	ABWM8	18,60€
750	0,8	ABW750	18,28€	ABCP	29,50€	ABWA750	31,96€	ABWR	67,31€	ABWM8	19,05€
800	0,8	ABW800	20,01€	ABCP	30,14€	ABWA800	32,57€	ABWR	72,92€	ABWM8	20,54€

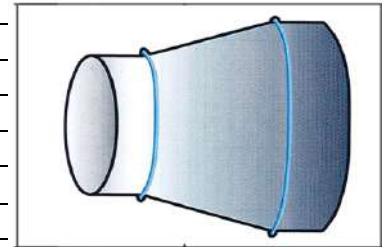






TIPO de Caja Ventilación	DIMENSIONES (en mm Ø)										
		Toma de aire exterior		Tapa con malla		Tapa ciega		Regulador de caudal		Motorización	
		Código	€	Código	€	Código	€	Código	€	Código	€
100	0,5	TEIX100	28,48€	MM100	16,97€	TPW100	6,83€	RGW100	12,46€	CW90	13,99€
125	0,5	TEIX125	36,28€	MM125	17,40€	TPW125	CONSULTAR	RGW125	13,71€	CW90	14,43€
150	0,5	TEIX150	42,12€	MM150	18,22€	TPW150	7,64€	RGW150	16,97€	CW90	15,80€
160	0,5	TEIX160	43,82€	MM160	19,05€	TPW160	8,44€	RGW160	-	-	-
180	0,5	-	-	MM180	21,55€	TPW180	8,95€	RGW180	19,01€	CW90	21,45€
200	0,5	TEIX200	87,88€	MM200	23,21€	TPW200	10,70€	RGW200	21,33€	CW90	21,96€
250	0,5	-	-	MM250	26,53€	TPW250	13,36€	RGW250	28,27€	CW90	30,76€
300	0,6	-	-	MM300	29,03€	TPW300	16,51€	RGW300	35,92€	CW90	41,75€
355	0,6	-	-	MM355	32,49€	TPW355	19,09€	RGW355	54,78€	CW90	53,62€
400	0,6	-	-	MM400	34,88€	TPW400	22,10€	RGW400	63,94E	CW90	69,55€
450	0,6	-	-	MM450	39,85€	TPW450	24,90€	RGW450	70,07€	CW90	80,90€
500	0,6	-	-	MM500	53,10€	TPW500	28,93€	RGW500	76,30€	CW90	90,57€
560	0,8	-	-	MM560	56,43€	TPW560	31,61€	RGW560	88,66€	CW90	95,24€
600	0,8	-	-	MM600	60,58€	TPW600	33,76€	RGW600	97,99€	CW90	102,02€
630	0,8	-	-	MM630	64,75€	TPW630	45,42€	RGW630	114,98€	CW90	116,97€
710	0,8	-	-	MM710	70,16€	TPW710	48,79€	RGW710	132,93€	CW90	140,73€
750	0,8	-	-	MM750	75,55€	TPW750	53,88€	RGW750	150,96€	CW90	168,00€
800	0,8	-	-	MM800	88,76€	TPW800	56,42€	RGW800	166,90€	-	-



REDUCCION

mm	100	125	150	180	200	250	300	355	400	450	500	560	600	630
125	10,91€													
150	13,25€	12,43€												
180	15,49€	12,84€	14,42€											
200	17,50€	13,51€	16,33€	16,57€	16,57€									
250	23,06€	19,49€	21,42€	21,30€	21,18€									
300	28,29€	24,15€	28,65€	23,98€	26,14€	2547€								
355	35,26€	26,77€	33,27€	26,16€	33,36€	32,78€	31,37€							
400	42,83€	33,27€	38,15€	33,36€	38,01€	37,52€	36,69€	34,44€						
450	47,16€	38,01€	44,98€	38,44€	44,68€	44,41€	44,16€	34,68€	41,42€					
500	82,84€	45,00€	51,31€	45,07€	51,22€	50,66€	49,81€	41,59€	47,73€	44,66€				
560	82,84€	76,43€	66,85€	65,85€	64,87€	62,90€	60,65€	59,57€	58,10€	56,13€	54,39€			
600		87,78€	76,40€	75,24€	74,09€	71,79€	69,12€	67,83€	65,83€	63,80€	61,74€	59,68€		
630			107,56€	102,30€	100,21€	96,09€	91,20€	88,73€	84,98€	77,46€	77,37€	73,48€	68,57€	
710				110,41€	108,22€	115,10€	99,53€	96,08€	92,13€	88,14€	74,55€	80,04€	75,91€	73,79€
750					132,54€	122,41€	130,80€	112,00€	111,45€	99,81€		101,02€	115,10€	95,22€
810						131,14€	124,98€	121,91€	117,21€	112,46€	136,87€	115,24	128,70€	104,34€



DIMENSIONES (en mm Ø)	 Caja 10 mtrs. Superflexible sin aislamiento		 Caja 10 mtrs. Flexible aluminio+poliamida		 Caja 10 mtrs. Flexible aluminio semirigido		 Caja 10 mtrs. Superflexible calorifugado	
	Código	€	Código	€	Código	€	Código	€

80	S80	17,50€	COMBIDEC	-	-	-	CW80	51,57€
102	S100	18,51€	COMBIDEC	32,02€	C100	19,24€	CW100	53,20€
127	S125	21,92€	COMBIDEC	34,25€	C125	26,06€	CW125	59,41€
152	S150	26,71€	COMBIDEC	40,33€	C150	32,12€	CW150	66,20€
203	S200	34,69€	COMBIDEC	51,64€	C200	42,27€	CW200	81,66€
229	S225	27,38€	-	-	-	-	CW225	92,27€
254	S250	40,49€	COMBIDEC	63,84€	C250	60,45€	CW250	99,26€
305	S300	48,23€	COMBIDEC	76,49€	C300	77,73€	CW300	116,32€
315	S315	49,49€	-	-	-	-	CW315	119,25€
356	S350	63,52€	COMBIDEC	100,13€	C350	92,73€	CW350	152,32€
406	S400	76,35€	COMBIDEC	112,03€	C400	109,24€	CW400	172,39€
457	S450	90,84€	COMBIDEC	133,72€	C450	135,76€	CW450	196,46€
500	S500	98,30€	COMBIDEC	144,72€	C500	140,00€	CW500	211,24€



Dimensiones				Boca de Impulsión		Boca de extracción		Manguito boca metal	
A	B	C	D	Código	€	Código	€	Código	€

100 / 99	125	75	137	RP04001	8,21€	RP04006	8,21€	MBM100	3,40€
125 / 124	150	100	167	RP04002	10,79€	RP04007	10,79€	MBM125	4,90€
150 / 202	135	100	167	-	-	RP04008	12,08€	MBM150	6,90€
160 / 159	185	130	218	RP04004	13,31€	RP04009	13,31€	MBM160	7,45€
200 / 199	225	157	248	RP04005	19,16€	RP04010	19,16€	MBM200	8,46€

Dimensiones				Plenum chapa entrada superior		Plenum chapa entrada lateral					
L	H	A	D	Código	€			Código	€		

200	100	100	75	RM99601	38,25€			RM99751	38,25€
250	100	100	75	RM99601	40,18€			RM99751	40,18€
300	100	100	100	RM99601	40,83€			RM99751	40,83€
350	100	150	100	RM99601	42,00€			RM99751	42,00€

200	150	150	100	RM99601	40,93€			RM99751	40,93€
250	150	150	100	RM99601	42,87€			RM99751	42,87€
300	150	150	100	RM99601	43,85€			RM99751	43,85€

350	150	150	125	RM99601	44,33€			-	-
-----	-----	-----	-----	---------	--------	--	--	---	---



DIMENSIONES (en mm Ø)										
	Rejilla de extracción blanco		Rejilla de impulsión Blanco		Rejilla de extracción plata		Rejilla de impulsión plata		Marco completo	
	Código	€	Código	€	Código	€	Código	€	Código	€

200X100	RX02033	14,61€	-	-	RX02233	0€	-	-	MMAR	6,11€
300X100	RX02035	16,28€	RX02081	23,86€	RX02235	8,49€	RX02281	53,44€	MMAR	6,50€
400X100	RX02037	19,68€	RX02083	26,98€	RX02237	8,99€	RX02283	53,25€	MMAR	7,28€
500X100	RX02039	22,88€	RX02085	30,04€	RX02239	9,93€	RX02285	74,47€	MMAR	8,19€
600X100	RX02041	26,19€	-	-	RX02241	10,53€	-	56,72€	MMAR	9,10€
200X150	RX02043	17,52€	-	-	RX02243	12,59€	-	66,92€	MMAR	6,37€
250X150	RX02044	18,70€	-	-	RX02244	15,72€	-	74,74€	MMAR	6,50€
300X150	RX02045	19,14€	RX02086	55,47€	RX02245	19,43€	RX02286	04,43€	MMAR	6,76€
350X150	RX02046	20,70€	-	-	RX02246	22,46€	-	37,32€	MMAR	7,15€
400X150	RX02047	64,15€	RX02088	70,40€	RX02247	26,00€	RX02288	-	MMAR	7,54€
500X150	RX02049	75,79€	RX02090	80,53€	RX02249	29,29€	RX02290	07,52€	MMAR	8,45€
200X200	RX02054	82,02€	-	-	RX02254	34,04€	-	-	MMAR	6,63€
300X200	RX02055	93,47€	RX02093	10,34€	RX02255	37,18€	-	-	MMAR	7,15€
400X200	RX02057	100,40€	RX02095	11,53€	RX02257	39,72€	-	-	MMAR	7,80€
500X200	RX02059	132,31€	RX02097	13,63€	RX02259	53,43€	-	-	MMAR	8,71€
300X300	RX02065	143,49€	-	-	RX02265	57,40€	-	-	MMAR	7,54€
400X300	RX02067	154,84€	-	-	RX02267	63,39€	-	-	MMAR	8,32€
500X300	RX02069		-	-	RX02269		-	-	MMAR	9,23€
600X300	RX02071		RX02098		RX02271		-	-	MMAR	10,14€



DIMENSIONES (en mm Ø)					
	Difusor circular aluminio fijo	Difusor cuadrado aluminio fijo	Cuello circular para difusor	Difusor rotacional	Obturador persiana plastico
	Código	€	Código	€	Código

150x150	DR150	33,02€	DC150	58,89€	CCR150	20,80€	DR60024	156,6€	OPL25	126,1€
200	DR200	41,73€	-	-	CCR200	30,16€	DR60016	150,4€	OPL35	143,0€
225x225	-	-	DC225	88,34€	-	-	-	-	OPL40	155,7€
250	DR250	57,20€	-	-	CCR250	36,14€	-	-	OPL45	189,9€
300x300	DR300	67,08€	DC300	100,9€	CCR300	38,87€	-	-	OPL50	228,5€
350	DR350	78,78€	-	-	CCR350	43,81€	-	-	OPL56	373,4€
375x375	-	-	DC375	126,9€	-	-	-	-	-	-
450x450	-	-	DC450	160,2€	-	-	-	-	-	-



CAJA VENTILACION CON SISTEMA DE FILTRACION

Unidad de filtración diseñadas para ocupar el menor espacio posible. Pueden alojar en su interior filtros de 48mm de grosor. Filtros no incluidos.

- Cumple ErP 2018
- Facilidad de instalación
- Monofásica
- Aislada interiormente.

Accesorios



FILTRO OPCIONAL PARA CBM-D

PRECIOS

CODG	DESCRIPCION	RPM	CV	KW	M3/H	FILTROS M5+F7	P.V.P.	€
302070701	CAJA DE VENTILACION 7/7 M4	1.230	1/5	0,15	1.750	92€	522,00	€
302070703	CAJA DE VENTILACION 7/7 M4	1.320	1/2	0,37	2.600	92€	589,00	€
515520550	CAJA DE VENTILACION 9/7 M4	1.320	1/2	0,37	2.800	100€	683,00	€
302090704	CAJA DE VENTILACION 9/9 M6	850	1/5	0,15	2.500	100€	641,00	€
302090903	CAJA DE VENTILACION 9/9 M4	1.320	1/2	0,37	3.000	100€	699,00	€
302100804	CAJA DE VENTILACION 10/10 M4	1.320	3/4	0,55	3.200	120€	738,00	€

CAJA FILTRANTES EN LINEAL

Unidad de filtración diseñadas para ocupar el menor espacio posible. Pueden alojar en su interior filtros de 48mm de grosor. Filtros no incluidos.

- Cumple ErP 2018
- Facilidad de instalación
- Monofásica
- Aislada interiormente.

Accesorios



PRECIOS

CODG	DESCRIPCION	DIMENSIONES	P.V.P.	€
KF03711	CAJA ESF 100 / 2 FILTOS	295X295X200mm	340,00	€
302070703	CAJA ESF 150 / 2 FILTOS	295X295X200mm	340,00	€
515520550	CAJA ESF 200 / 2 FILTOS	295X295X200mm	340,00	€
302090704	CAJA ESF 250 / 2 FILTOS	295X295X200mm	340,00	€
KF90224	ePM1 F7	287X287X48mm	40,00	€




REJILLA DE CONDUCTOS CIRCULAR EXTRACCION

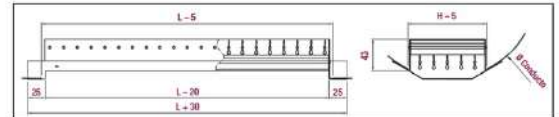
Unidad de filtración diseñadas para ocupar el menor espacio posible. Pueden alojar en su interior filtros de 48mm de grosor. Filtros no incluidos.

- Cumple ErP 2018
- Facilidad de instalación
- Monofásica
- Aislada interiormente.

Accesorios



Simple deflexión



PRECIOS

ALTURA	TAMAÑO	REF. FABRICANTE	CAUDAL (m3/h)	P.V.P	€
75	325	21-SVC-ZN-325X75	250	28,91	€
75	425	21-SVC-ZN-425X75	310	33,49	€
75	525	21-SVC-ZN-525X75	370	38,26	€
75	625	21-SVC-ZN-625X75	420	46,00	€


ALTURA	TAMAÑO	REF. FABRICANTE	CAUDAL (m3/h)	P.V.P	€
125	325	21-SVC-ZN-325X125	420	34,91	€
125	425	21-SVC-ZN-325X125	520	38,57	€
125	525	21-SVC-ZN-325X125	620	43,27	€
125	625	21-SVC-ZN-325X125	710	50,46	€

REJILLA DE CONDUCTOS CIRCULAR IMPULSION

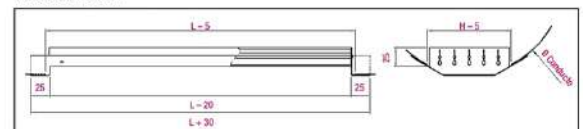
Unidad de filtración diseñadas para ocupar el menor espacio posible. Pueden alojar en su interior filtros de 48mm de grosor. Filtros no incluidos.

- Cumple ErP 2018
- Facilidad de instalación
- Monofásica
- Aislada interiormente.

Accesorios



Doble deflexión



PRECIOS

ALTURA	TAMAÑO	REF. FABRICANTE	CAUDAL (m3/h)	P.V.P	€
75	325	21-DVC-ZN-325X75	190	37,82	€
75	425	21-DVC-ZN-425X75	240	43,27	€
75	525	21-DVC-ZN-525X75	280	48,99	€
75	625	21-DVC-ZN-625X75	320	46,90	€

ALTURA	TAMAÑO	REF. FABRICANTE	CAUDAL (m3/h)	P.V.P	€
125	325	21-DVC-ZN-325X125	420	48,15	€
125	425	21-DVC-ZN-325X125	510	53,07	€
125	525	21-DVC-ZN-325X125	480	58,16	€
125	625	21-DVC-ZN-325X125	680	65,45	€



CORTINA DE AIRE AMBIENTALES EKOKAI

Accesorios

Doble control, por mando a distancia y por panel mandos equipo
 Carcasa robusta de acero
 Motor eficiente de tecnología alemana
 Prepara para contacto puerta
 Bajo consumo 110w (según modelo)
 Ventilador silencioso y de alta velocidad.
 3 velocidades de ventilador
 Para puerta de 3 metros altura



PRECIOS

MODELO	ALTURA	KCAL/H	ALIMENTACION	P. SON.	ELECT	DIM. INT	DIM EXT	PVP	€
SR2209YM	2,5 / 3	3.268	220V-240V 50HZ	46/52 DB	UND EXT	596X240X596	848X540X320	140,00	€
SR2212YM	2,5 / 3	4.732	220V-240V 50HZ	47/56 DB	UND EXT	596X240X596	955X700X396	155,00	€
SR2215YM	2,5 / 3	6.880	220V-240V 50HZ	47/57 DB	UND EXT	840X240X840	980X790X427	220,00	€

CORTINA DE AIRE EKOKAI AMBIENTALES PREMIUN

Accesorios

Doble control, por mando a distancia y por panel mandos equipo
 Carcasa robusta de acero
 Motor eficiente de tecnología alemana
 Prepara para contacto puerta
 Bajo consumo 110w (según modelo)
 Ventilador silencioso y de alta velocidad.
 3 velocidades de ventilador
 Para puerta de 3 metros altura



PRECIOS

MODELO	ALTURA	LARGO	ALIMENTACION	P. SON.	ELECT	DIM. INT	DIM EXT	PVP	€
SR2509YM	2,5 / 3	900	220V-240V 50HZ	46/52 DB	UND EXT	596X240X596	848X540X320	180,00	€
SR2512YM	2,5 / 3	1200	220V-240V 50HZ	47/56 DB	UND EXT	596X240X596	955X700X396	195,00	€
SR2515YM	2,5 / 3	1500	220V-240V 50HZ	47/57 DB	UND EXT	840X240X840	980X790X427	275,00	€



CORTINA DE AIRE HWT

Accesorios

Doble control, por mando a distancia y por panel mandos equipo
 Carcasa robusta de acero
 Motor eficiente de tecnología alemana
 Prepara para contacto puerta
 Bajo consumo 110w (según modelo)
 Ventilador silencioso y de alta velocidad.
 3 velocidades de ventilador
 Para puerta de 3 metros altura



PRECIOS

MODELO	LARGO	DIM EXT	V. AIRE	ALIMENTACION	P, SON.	ELECT	PVP	€
HTW-AC09	900	900X210XA90	11 / 9 / 7	220V-240V 50HZ	46/52 DB	UND EXT	270,00	€
HTW-AC12	1200	1200X210X190	11 / 9 / 7	220V-240V 50HZ	47/56 DB	UND EXT	310,00	€
HTW,AC15	1500	1500X210X190	11 / 9 / 7	220V-240V 50HZ	47/57 DB	UND EXT	385,00	€
HTW-AC20	2000	2000X210X190	11 / 9 / 7	220V-240V 50HZ	47/57 DB	UND EXT	515,00	€

VENTILADOR TECHO WIND

Accesorios

Instale en su falso techo para proporcionar una brisa fresca y reconfortante, conseguimos una mejor difusión.
 Además de un ahorro de un 63% en consumo aire acondicionado



PRECIOS

MODELO	RPM	DIM EXT	V. AIRE	ALIMENTACION	P, SON.	CONSUMO W	PVP	€
CEE-72060	920/1250	22X62X62mm	3,26 M/S	220V-240V 50HZ	62 DB	0,38	250,00	€