



**HIPER**innova

*más  
que  
cocinas*

**Serie  
SNACK**



2024  
**Tarifa**



**COCINA A GAS GAMA 550**

Exterior fabricado en acero inoxidable AISI-304 18/10 con acabado scotch.  
 Encimera de 0,8 mm de espesor.  
 Fuegos abiertos con piloto de encendido, válvula de seguridad y termopar.  
 Quemadores de alto rendimiento con tapas de latón mecanizado y cuerpo en hierro fundido.  
 Combinación de quemadores intercambiables convenir.  
 Parrillas en hierro fundido con esmalte antiácido (dimensiones 390x368 mm).  
 Bandejas inferiores recoge grasas incluidas.  
 Hornos con guías y quemadores fabricados en acero inoxidable, con piloto de encendido, con termopar, con válvula termostática MINISIT y dimensiones de 540x740x315 mm.  
 Una parrilla de dotación.  
 Cerco y contra-puerta de horno fabricado en acero inoxidable.  
 Mandos ergonómicos de poliamida resistentes al calor.  
 Patas regulables en altura.

**Imágenes**



**PRECIOS**

IMAGEN	CODIGO	REF	MEDIDAS mm	QUEMADOR KW	POTENC KW	HORNO ARMARIO	ENERG	P.V.P.	€	
	713090	PCGM4G7/1	400x450x900	1X3,3	3,3	-	GAS	1.351	€	
	713091	PCGM4G7/2	400X450X900	1X4,5	4,5	-	GAS	1.466	€	
	713092	PCGM4G7/3	400X450X900	1X7,2	7,2	-	GAS	1.466	€	
	713095	PCGM487/3	800X450X900	1X3,3 + 1X7,2	10,50	-	GAS	1.827	€	
	713098	PCGM8G7/6	800x450x900	2x7,2	14,40	-	GAS	1.859	€	
	713109	PCGM12FG7/1	1200X450X900	3x7,2	21,6	-	GAS	2.252	€	
	713110	PCGM12FG7/2	1200x450x900	2x4,5 + 1x7,2	16,20	-	GAS	2.190	€	
	713111	PCGM12FG7/3	1200X450X900	1X4,5 + 2X7,2	18,9	-	GAS	2.221	€	
	716113	PNM4FL7	MESA NEUTRA EN COMPARTIMIENTO ABIERTO DIM: 400X450X900						811	€
	716114	PNM8FL7	MESA NEUTRA EN COMPARTIMIENTO ABIERTO DIM: 800X450X900						1.069	€
	319002	PUERTA DE ACERO INOXIDABLE DERECHA/IZQUIERDA							206	€



**COCINA A GAS GAMA 550**

**Imágenes**

Exterior fabricado en acero inoxidable AISI-304 18/10 con acabado scotch.  
 Encimera de 0,8 mm de espesor.  
 Fuegos abiertos con piloto de encendido, válvula de seguridad y termopar.  
 Quemadores de alto rendimiento con tapas de latón mecanizado y cuerpo en hierro fundido.  
 Combinación de quemadores intercambiables convenir.  
 Parrillas en hierro fundido con esmalte antiácido (dimensiones 390x368 mm).  
 Bandejas inferiores recoge grasas incluidas.  
 Hornos con guías y quemadores fabricados en acero inoxidable, con piloto de encendido, con termopar, con válvula termostática MINISIT y dimensiones de 540x740x315 mm  
 Una parrilla de dotación.  
 Cerco y contra-puerta de horno fabricado en acero inoxidable.  
 Mandos ergonómicos de poliamida resistentes al calor.  
 Patas regulables en altura.



**PRECIOS**

IMAGEN	CODIGO	MEDIDAS Mm	QUEMADORES KW	HORNO ARMARIO	POTENC KW	ENERG	P.V.P.	€	
	CC55COSO2FG	800x550x270	1X6,5 + 1X8	-	14,50	GAS	1.595	€	
	CC55COMU2FG	800X430X680	-	CON MUEBLE	-	GAS	2.080	€	
	CC55COHO2FG	800X550X900	1X6,5 + 1X8	14,5(F) + 5(H)	19,50	GAS	3.190	€	
	CC55COHG2GF	800X550X900	1X6,5 + 1X8	14,5(F) + 5(H) GRATINADOR	19,50	GAS	2.880		
	CC55COSO3FG	1205X550X270	1X6,5 + 2X8	-	22,50	GAS	2.090	€	
	CC55COMU3FG	1205x550x900	1x6,5 + 2x8	CON MUEBLE	22.50	GAS	2.720	€	
	CC55COHO3FG	1205X550X900	1x6,5 + 2x8	22,5(F) + 5(H)	27,50	GAS	3.785	€	
	3CC55COHG3FG	1205x550x900	1x6,5 + 2x8	22,5(G) + 5(H) GRATINADOR	27,50	GAS	3.490	€	
	CC55COSO2FG	KIT DE PUERTAS MUEBLE 80/55 – 2F						540	€
	CCACCO3FPU	KIT DE PUERTAS MUEBLE 1205/55 – 3F						915	€



**FRY TOP A GAS HIERRO DULCE GAMA 750**

Exterior fabricado en acero inoxidable AISI-304 18/10 con acabado scotch.  
 Plancha con baño de cromo duro (de 50-100 micras) en los modelos "C".  
 Piloto de encendido manual y con piezoeléctrico, termopar, regulación por válvula termostático EUROSIT de 100-285 °C y quemador tubular de alto rendimiento bajo placa fabricado en acero inox.  
 Bandejas recoge grasas incluidas.  
 Mandos ergonómicos de poliamida resistentes al calor.  
 Patas regulables en altura.

**Imágenes**



**PRECIOS**

IMAG.	CODIGO	MEDIDAS mm	MANDO	QUEMAD	POTENC	ENERG	SUPER	P.V.P.	€
	CC55FTSOFE40G	400x550x290	1	1x8	8	GAS	383x432	1.450	€
	CC55FTSOFE60G	600x550x290	2	1x4 + 1x8	12	GAS	583x432	1.920	€
	CC55FTSOFE90G	900x550x290	2	2x8	16	GAS	883x432	2.315	€
	CCACFTSO540	400x430x680	-	-	-	MUEBLE	-	380	€
	CCACFTSO560	600x430x680	-	-	-	MUEBLE	-	450	€
	CCACFTSO590	900x430x680	-	-	-	MUEBLE	-	550	€

**FRY TOP A GAS CROMO DURO GAMA 750**

Exterior fabricado en acero inoxidable AISI-304 18/10 con acabado scotch.  
 Plancha con baño de cromo duro (de 50-100 micras) en los modelos "C".  
 Piloto de encendido manual y con piezoeléctrico, termopar, regulación por válvula termostático EUROSIT de 100-285 °C y quemador tubular de alto rendimiento bajo placa fabricado en acero inox.  
 Bandejas recoge grasas incluidas.  
 Mandos ergonómicos de poliamida resistentes al calor.  
 Patas regulables en altura.

**Imágenes**



**PRECIOS**

IMAG.	CODIGO	MEDIDAS mm	MANDO	QUEMAD	POTENC	ENERG	SUPER	P.V.P.	€
	CC55FTSSOCR60G	600x550x290	1	1x12.5	12.5	GAS	583x432	3.080	€
	CC55FTSSOCR90G	900x550x290	2	2x8	16	GAS	883x432	4.500	€
	CCACFTSO560	600x430x680	S65	-	-	-	MUEBLE	450	€
	CCACFTSO590	900x430x680	S95	-	-	-	MUEBLE	550	€



**BARBACOA A GAS GAMA 550**

Exterior fabricado en acero inoxidable AISI-304 18/10 con acabado scotch.  
 Quemadores tubulares de alto rendimiento fabricados en acero inoxidable.  
 Piloto de encendido manual y con piezoeléctrico, grifos de seguridad y termopar.  
 Parrillas fabricadas en acero inoxidable con regulación de 2 alturas. Diseño exclusivo con forma de cuña para una mejor recogida de la grasa.  
 Con peto lateral y trasero. Bandejas inferiores y delanteras recoge grasas incluidas.  
 Transmisión de calor a través del uso de briquetas de cerámica compactada, de tamaño uniforme, lavables y reutilizables.  
 Patas regulables en altura

**Imágenes**



**PRECIOS**

IMAG.	CODIGO	MEDIDAS mm	QUEMAD	POTENCIA	SUPERF	ENERGIA	P.V.P.	€
	CC55BASO60G	600x550x260	2x7	14	47 kg	GAS	2.735	€
	CCACFTSO560	600x430x680	-	-	-	MUEBLE	450	€

**FREIDORA A GAS GAMA 550**

Acabado exterior y tapa de acero inoxidable AISI-304 (18/10) con acabado scotch.  
 Cubas de acero inoxidable AISI-304 (18/10), fabricadas en una pieza sin juntas, soldaduras ni tubos de quemador en su interior.  
 Con piloto de encendido con piezoeléctrico mediante conexión eléctrica a la red, termopar, regulación por válvula con termostato de regulación de 90-195 °C y termostato de seguridad, quemadores fabricados en acero inox. y con un intercambiador externo  
 Filtro de residuos para la depuración del aceite.  
 Patas ajustables en altura.

**Imágenes**



**PRECIOS**

IMAG.	CODIGO	MEDIDAS mm	CAPACIDAD	POTENCIA	ENERGIA	P.V.P.	€
	CC55FRMU13G	400x550x260	13 L	6,30 kw	GAS	4.025	€
	CC55FRMU13E	400X550X260	13 L	6,30 kw	ELECTRIC	3.300	€



**ELEMENTOS NEUTROS GAMA 550**

Acabado exterior y tapa de acero inoxidable AISI-304 (18/10) con acabado scotch.  
 Encimera fabricada de una pieza en 1,5 mm de espesor, reforzada en su parte interior y sin juntas ni soldaduras en su parte exterior.  
 Diseño de gran calidad que permite soportar regímenes de trabajo industriales.  
 Posibilidad de incorporar puertas en los modelos con soporte.  
 Patas regulables en altura.

**Imágenes**



**PRECIOS**

ESQUEMA	CODIGO	REF	MEDIDAS mm	ENERG.	P.V.P.	€
	30190120	EN510	400x550x270	NEUTRO	610	€
	30190122	EN510SS	400X430X670	MUEBLE	1.050	€

**PUERTAS PARA ELEMENTOS NEUTROS GAMA 550**

Acabado exterior y tapa de acero inoxidable AISI-304 (18/10) con acabado scotch.  
 Diseño de gran calidad que permite soportar regímenes de trabajo industriales.  
 Posibilidad de incorporar puertas en los modelos con soporte.  
 Patas regulables

**Imágenes**



**PRECIOS**

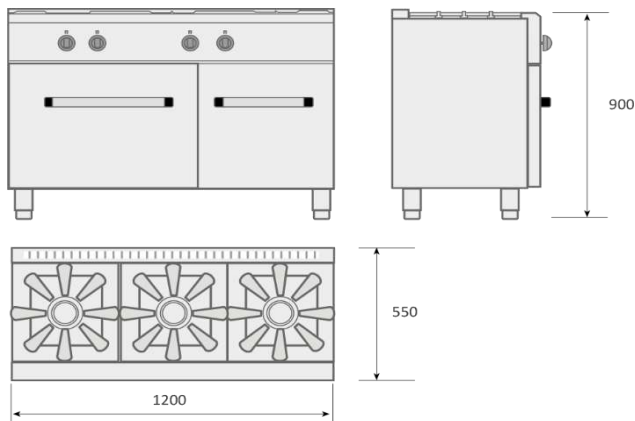
ESQUEMA	CODIGO	REF	MEDIDAS MM.	DESCRIPCION	P.V.P.	€
	CCACFTSO540	S45	400X430X680	MUEBLE NEUTRO 40	380	€
	CCACFTSO560	S65	600X430X680	MUEBLE NEUTRO 60	450	€
	CCACFTSO590	S85	800X430X680	MUEBLE NEUTRO 90	550	€
	CCACFTSO5125	S125	1200X430X680	MUEBLE NEUTRO 120	650	€



**COCINA A GAS 3 FUEGOS + HORNO**

**Imágenes**

Parrillas de hierro fundido.  
 3 Quemadores 5 KW c/uno.  
 Acabado exterior en acero inoxidable AISI 304  
 Horno en acero inoxidable GN 1/1.  
 Válvula termostática. Potencia: 5 KW.  
 Armario neutro con puerta. Patas regulables



**PRECIOS**

CODIGO	REFERENCIA	POTENCIA	TENDION	DESCRIPCION	D. CESTO	PESO	P.V.P.	€
HEF-FI5 5401	OC180	3.500W	220V / 50HZ	Analógico	330X390X100	18 Kg	<b>2.300</b>	€

**COCINA DE INDUCCION DIGITAL CON MANDO SM-A82**

**Imágenes**

Cocina de inducción comercial  
 Estructura superior de acero inoxidable  
 Estructura inferior en aluminio  
 Mando de control digital  
 Voltaje: 220V – 240V, 50/60Hz  
 Potencia: 3.500w  
 Control con pantalla LED  
 Temporizador de 4 horas



**PRECIOS**

CODIGO	REFERENCIA	POTENCIA	TENDION	DESCRIPCION	D. CESTO	PESO	P.V.P.	€
HEF-FI5 5057	OC182	3.500W	220V / 50HZ	Digital	330X390X100	18 Kg	<b>225</b>	€



**COCINA A GAS SOBRE ENCIMERA**

**Exterior:**

Construida en acero inoxidable con aristas redondeadas para facilitar su limpieza.

Bandeja de acero inoxidable embutida y extraíble para facilita su limpieza y mantenimiento.

Pies regulables de altura

Mandos metálicos de zinc de 143 gr con marcador de máximo/mínimo.

**Número de quemadores:**

Fuegos 1,2 y 3 unid./ totalmente desmontables

Potencia de los quemadores 5,7 kw totalmente desmontable para su limpieza

**Parrilla:**

Parrilla de fundición (opcional)

Dimensiones parrilla: 400x400mm

Placa monobloc de acero laminado 6mm de espesor, con peto 36mm.

Posibilidad de incorporar grasera de acero inoxidable gran capacidad.

**Seguridad:** Provisto de termopar de seguridad

**Encendido:** Piloto con encendido piezo eléctrico.

**Consumo gas natural:** 0.93 m3/h

**Consumo gas butano:** 0.77 m3/h

**Imágenes**



**PRECIOS**

CODIGO	FUEGOS	GRIFOS	POTENCIA	MEDIDAS	P.V.P.	€
MIS-CG1F	1	1	6,00 Kw	410x452x233 mm	400	€
MIS-CG2F	2	2	12,00 Kw	810x452x233 mm	750	€
MIS-CG3F	3	3	18,00 Kw	1210x452x233 mm	1.100	€
MIS-CG4F	4	4	24,00 Kw	1610X452X233mm	1450	€

**COCINAS DE GAS CON PLANCHA LAMINADO 6mm**

**Exterior:**

Construida en acero inoxidable con aristas redondeadas para facilitar su limpieza.

Bandeja de acero inoxidable embutida y extraíble para facilita su limpieza y mantenimiento.

Pies regulables de altura

Mandos metálicos de zinc de 143 gr con marcador de máximo/mínimo.

**Número de quemadores:**

Fuegos 1,2 y 3 unid./ totalmente desmontables

Potencia de los quemadores 5,7 kw totalmente desmontable para su limpieza

**Parrilla:**

Parrilla de fundición (opcional)

Dimensiones parrilla: 400x400mm

Placa monobloc de acero laminado 6mm de espesor, con peto 36mm.

Posibilidad de incorporar grasera de acero inoxidable gran capacidad.

**Seguridad:** Provisto de termopar de seguridad

**Encendido:** Piloto con encendido piezo eléctrico.

**Imágenes**



FFP



FPF

PFF

**PRECIOS**

CODIGO	F - PCH	GRIF	QUEMADORES	D. PARRILLA	POTENC	MEDIDAS	P.V.P.	€
MIS-CG24L/...	2 / 1	3	F-2X6 + P-1X3.2 Kw	400x400 mm	15,2 Kw	1210x452x233 mm	1.050	€

**CROMO DURO**

MIS-CG24KR/...	2 / 1	3	F-2X6 + P-1X3.2 Kw	400x400 mm	15,2 Kw	1210x452x233 mm	1.500	€
----------------	-------	---	--------------------	------------	---------	-----------------	-------	---





**COCINAS DE GAS CON PLANCHA LAMINADO 6mm**

**Exterior:**

Construida en acero inoxidable con aristas redondeadas para facilitar su limpieza.

Bandeja de acero inoxidable embutida y extraíble para facilitar su limpieza y mantenimiento.

Pies regulables de altura

Mandos metálicos de zinc de 143 gr con marcador de máximo/mínimo.

**Número de quemadores:**

Fuegos 1,2 y 3 unid./ totalmente desmontables

Potencia de los quemadores 5,7 kw totalmente desmontable para su limpieza

**Parrilla:**

Parrilla de fundición (opcional)

Dimensiones parrilla: 400x400mm


Placa monobloc de acero laminado 6mm de espesor, con peto 36mm.

Posibilidad de incorporar grasera de acero inoxidable gran capacidad.

**Seguridad:** Provisto de termopar de seguridad

**Encendido:** Piloto con encendido piezo eléctrico

**Imágenes**



**PRECIOS**

CODIGO	F / PCH	GRIFOS	QUEMADORES	D. PARRILLA	POTENCIA	MEDIDAS	P.V.P.	€
MIS-CG26L...	2 / 1	4	F-2X6 + P-2X6,4 Kw	600x400 mm	18,4 kw	1410x452x233 mm	<b>1.180</b>	€

**CROMO DURO**

MIS-CG2KR...	2 / 1	4	F-2X6 + P-2X6,4 Kw	600x400 mm	18,4 kw	1410x452x233 mm	<b>1.750</b>	€
--------------	-------	---	--------------------	------------	---------	-----------------	--------------	---

**COCINAS DE GAS CON PLANCHA LAMINADO 6mm**

**Exterior:**

Construida en acero inoxidable con aristas redondeadas para facilitar su limpieza.

Bandeja de acero inoxidable embutida y extraíble para facilita su limpieza y mantenimiento.

Pies regulables de altura

Mandos metálicos de zinc de 143 gr con marcador de máximo/mínimo.

**Número de quemadores:**

Fuegos 1,2 y 3 unid./ totalmente desmontables

Potencia de los quemadores 5,7 kw totalmente desmontable para su limpieza

**Parrilla:**

Parrilla de fundición (opcional)

Dimensiones parrilla: 400x400mm


Placa monobloc de acero laminado 6mm de espesor, con peto 36mm.

Posibilidad de incorporar grasera de acero inoxidable gran capacidad.

**Seguridad:** Provisto de termopar de seguridad

**Encendido:** Piloto con encendido piezo eléctrico

**Imágenes**



**PRECIOS**

CODIGO	F / PCH	GRIF	QUEMADORES	D. PARRILLA	POTENCIA	MEDIDAS	P.V.P.	€
MIS-CG28L/...	2 / 1	4	F-2X6 + P-2X3 Kw	800x400 mm	20,9 Kw	1610x452x233 mm	<b>1.300</b>	€

**CROMO DURO**

MIS-CG28KR/...	2 / 1	4	F-2X6 + P-2X3 Kw	800x400 mm	20,9 Kw	1610x452x233 mm	<b>2.060</b>	€
----------------	-------	---	------------------	------------	---------	-----------------	--------------	---



**COCINAS DE GAS CON PLANCHA LAMINADO 6mm**

**Imágenes**

**Exterior:**

Construida en acero inoxidable con aristas redondeadas para facilitar su limpieza.

Bandeja de acero inoxidable embutida y extraíble para facilitar su limpieza y mantenimiento.

Pies regulables de altura

Mandos metálicos de zinc de 143 gr con marcador de máximo/mínimo.

**Número de quemadores:**

Fuegos 1,2 y 3 unid./ totalmente desmontables

Potencia de los quemadores 5,7 kw totalmente desmontable para su limpieza

**Parrilla:**

Parrilla de fundición (opcional)


Dimensiones parrilla: 400x400mm

Placa monobloc de acero laminado 6mm de espesor, con peto 36mm.

Posibilidad de incorporar grasera de acero inoxidable gran capacidad.

**Seguridad:** Provisto de termopar de seguridad

**Encendido:** Piloto con encendido piezo eléctrico



**PRECIOS**

CODIGO	F. - PCH	GRIFOS	QUEMADORES	D. PARRILLA	POTENCIA	MEDIDAS	P.V.P.	€
MIS-CG244L ...	2 - 2	4	F-2X6 + P-2X6,4 Kw	400x400 mm	18,4 Kw	1610x452x233 mm	<b>1.350</b>	€

**CROMO DURO**

MIS-CG24KR ...	2 / 2	4	F-2X6 + P-2X6,4 Kw	400x400 mm	18,4 Kw	1610x452x233 mm	<b>2.200</b>	€
----------------	-------	---	--------------------	------------	---------	-----------------	--------------	---

**COCINAS DE GAS CON PLANCHA LAMINADO 6mm**

**Imágenes**

**Exterior:**

Construida en acero inoxidable con aristas redondeadas para facilitar su limpieza.

Bandeja de acero inoxidable embutida y extraíble para facilitar su limpieza y mantenimiento.

Pies regulables de altura

Mandos metálicos de zinc de 143 gr con marcador de máximo/mínimo.

**Número de quemadores:**

Fuegos 1,2 y 3 unid./ totalmente desmontables

Potencia de los quemadores 5,7 kw totalmente desmontable para su limpieza

**Parrilla:**

Parrilla de fundición (opcional)


Dimensiones parrilla: 400x400mm

Placa monobloc de acero laminado 6mm de espesor, con peto 36mm.

Posibilidad de incorporar grasera de acero inoxidable gran capacidad.

**Seguridad:** Provisto de termopar de seguridad

**Encendido:** Piloto con encendido piezo eléctrico



**PRECIOS**

CODIGO	F / PCH	GRIF	QUEMADORES	D. PARRILLA	POTENCIA	MEDIDAS	P.V.P.	€
MIS-CG34L ...	3 / 1	4	F-3X6 + P-1X3.2 Kw	400x400 mm	21,2 Kw	1610x452x233 mm	<b>1.450</b>	€

**CROMO DURO**

MIS-CG34KR...	3 / 1	4	F-3X6 + P-1X3.2 Kw	400x400 mm	21,2 Kw	1610x452x233 mm	<b>1.900</b>	€
---------------	-------	---	--------------------	------------	---------	-----------------	--------------	---



**BARBACOA A GAS  
CON PARRILLA EN ACERO INOXIDABLE CON PETO**

Fabricado en acero inoxidable  
 Quemadores TUBULARES POLIDORO de acero inoxidable especialmente diseñadas para barbacoas.  
 Quemadores tubulares polidoro de gran poder calorífico con termopar de seguridad.  
 Robusta parrilla interior porta lava volcánica, extraíble y diseñada para soportar altas temperaturas sin alterarse ni deformarse.  
 Graseira delantera de gran capacidad extraíble para su limpieza.  
 Pies niveladores regulables en altura.  
 Mandos metálicos de zinc de 143 gr, con marcador de máximo/mínimo.  
 Pies regulables de altura  
 Bolsa de lava volcánica incluidas.  
 Preparada para toma de gas en derecha e izquierda  
 Preparada a gas butano (GLP), incluye inyectores para gas natural.  
 Parrilla pavonada 3 alturas.

**Imágenes**



**PRECIOS**

CODIGO	GRIFOS	QUEMADORES	D. PARRILLA	POTENCIA	MEDIDAS	P.V.P.	€
MIS-B35XM	1	2	280x500 mm	6,3 Kw - GAS	370x600x360 mm	<b>950</b>	€
MIS-B60XM	2	4	530x500 mm	12,6 Kw - GAS	600x600x360 mm	<b>1.300</b>	€
MIS-B90XM	3	6	830x500 mm	18,9 Kw - GAS	900x600x360 mm	<b>1.600</b>	€
MIS-B120XM	4	8	1330x400 mm	25,2 Kw - GAS	1250x600x360 mm	<b>2.150</b>	€

**BARBACOA A GAS  
CON PARRILLA EN ACERO PAVONADO CON PETO**

**Exterior:** Construida en acero inoxidable 18/8, gran robustez  
 Amplia gama de modelos con placa lisa pavonado  
 Placas realizadas en una único pieza de hierro fundido en 6mm  
 Petos laterales y trasera de protección soldados  
 Las características del material hace que el calor sea perfectamente uniforme a toda la superficie superior.  
 Está equipado con recuperador de calor en la parte inferior  
 Bandeja recoge grasas frontal de acero inoxidable  
 Regulación de la temperatura independiente en las planchas con una zona de cocción.  
 Funcionamiento a gas:  
 Mediante quemadores tubulares de gran rendimiento.  
 Válvula de seguridad incorporada a cada elemento.  
**Consumo gas natural:** 0,63/1,27 m3/h  
**Consumo gas butano:** 0,50/1,00 m3/h  
**Dimensiones:** Según modelo  
**Peso kg:** Según modelo  
**Plazo de entrega:** (1 semana)

**Imágenes**



**PRECIOS**

CODIGO	GRIFOS	QUEMADORES	POTENCIA	D. PARRILLA	MEDIDAS	P.V.P.	€
MIS-B35+M	1	2	6,3 Kw -GAS	280x500 mm	370x600x360 mm	<b>780</b>	€
MIS-B60+M	2	4	12,6 Kw GAS	530x500 mm	600x600x360 mm	<b>1.100</b>	€
MIS-B90+M	3	6	18,9 Kw GAS	830x500 mm	900x600x360 mm	<b>1.400</b>	€
MIS-B120+M	4	8	25,2 Kw GAS	1130x500 mm	1250X600X360 mm	<b>1.800</b>	€



**BARBACOA A GAS CON PARRILLA EN ACERO PAVONADO CON PETO Y PARRILLA VASCA**

**Exterior:** Construida en acero inoxidable 18/8, gran robustez  
 Amplia gama de modelos con placa lisa pavonado  
 Placas realizadas en una único pieza de hierro fundido en 6mm  
 Petos laterales y trasera de protección soldados  
 Las características del material hace que el calor sea perfectamente uniforme a toda la superficie superior.  
 Está equipado con recuperador de calor en la parte inferior  
 Bandeja recoge grasas frontal de acero inoxidable  
 Regulación de la temperatura independiente en las planchas con una zona de cocción.  
 Funcionamiento a gas:  
 Mediante quemadores tubulares de gran rendimiento.  
 Válvula de seguridad incorporada a cada elemento.  
**Consumo gas natural:** 0,63/1,27 m3/h  
**Consumo gas butano:** 0,50/1,00 m3/h  
**Dimensiones:** Según modelo  
**Peso kg:** Según modelo  
**Plazo de entrega:** (1 semana)

**Imágenes**



**PRECIOS**

CODIGO	GRIFOS	QUEMADORES	D. VITROCER.	POTENCIA	MEDIDAS	P.V.P.	€
MIS-VITROGAZ40	1	2	400x420 mm	5,2 kw	440x500x290 mm	<b>588</b>	€
MIS-VITROCAZ60	2	3	600x420 mm	7,7 kw	640x500x290 mm	<b>749</b>	€
MIS-VITROGAZ80	2	4	800x420 mm	10,3 kw	840x500x290 mm	<b>902</b>	€

**PLANCHA VITROGAS**

Mueble de acero inoxidable con aristas redondeadas, para facilitar su limpieza.  
 PLACA VITROCEREMICA EXTRAIBLE para facilitar su limpieza y mantenimiento, con difusor en la parte frontal.  
 La placa de cristal vitrocerámico schott-ceran de gran robustez.  
 La placa vitrocerámica VITROGAS de gran poder calorífico con termopar de seguridad.  
 Grasera frontal de acero inoxidable de gran capacidad y fácil extracción.  
 Quemadores SABAF de gran poder calorífico con termopar de seguridad.  
 Mandos metálicos de zinc 143 gr., con marcadores de máximo/mínimo.  
 Frontal extraíble para facilitar las labores de mantenimiento.  
 Pies regulables en altura.  
 Nuevo sistema que facilita el cambio de inyectores.  
 Preparada para toma izquierda, para toma derecha de gas  
 Preparada a Gas butano (GLP), incluye inyectores para gas natural.  
 Con piezo eléctrico para facilitar el encendido.

**Imágenes**



**PRECIOS**

CODIGO	GRIFOS	QUEMADORES	D. VITROCER.	POTENCIA	MEDIDAS	P.V.P.	€
MIS-VITROGAZ40	1	2	400x420 mm	5,2 kw	440x500x290 mm	<b>600</b>	€
MIS-VITROCAZ60	2	3	600x420 mm	7,7 kw	640x500x290 mm	<b>750</b>	€
MIS-VITROGAZ80	2	4	800x420 mm	10,3 kw	840x500x290 mm	<b>950</b>	€



**PLANCHA A GAS EN ACERO RECTIFICADO**

**Exterior:**

Construida en acero inoxidable con aristas redondeadas, para facilitar su limpieza.  
 PLACA EXTRAIBLE para facilitar su limpieza y mantenimiento.  
 PLACA RECTIFICADA DE 10 mm soldada por la parte superior y a los petos traseros y laterales y difusor en la parte frontal.  
 Evita así la acumulación y el filtrado de gases entre la placa y los petos.  
 Con tratamiento anti-oxidación mientras dure la exposición.  
 PETO TRASERO Y LATERAL CONSTRUIDOS EN ACERO INOXIDABLE De 3 mm de espesor.  
 Quemadores SABAF de gran poder calorífico con termopar de seguridad.  
 Mandos metálicos de zinc 143 gr. con marcador de máximo/mínimo.  
 Panel frontal extraíble para facilitar la labores de mantenimiento.  
 Pies regulables en altura.  
 Nuevo sistema, que facilita el cambio de inyector.  
 Preparado para toma de gas en izquierda/derecha.  
 Preparado para gas butano, incluye la dotación para gas natural.  
 Con piezo eléctrico para facilitar su encendido.

**Imágenes**



**PRECIOS**

CODIGO	GRIFOS	QUEMADORES	D. VITROCER.	POTENCIA	MEDIDAS	P.V.P.	€
MIS-PG40 LAMIN.	1	1	400x400 mm	3,2 kw / GAS	410x472x215 mm	<b>292</b>	€
MIS-RP60	2	2	600x400 mm	6,4 kw / GAS	610x472x229 mm	<b>600</b>	€
MIS-RP80	2	3	800x400 mm	8,9 kw / GAS	810x472x229 mm	<b>800</b>	€
MIS-RP60+60R	3	4	2 x 600 mm	12,1 kw / GAS	1210x472x229 mm	<b>1.250</b>	€
MIS-RP80+60R	4	5	800 + 600 x 400	15,3 kw / GAS	1410x472x229 mm	<b>1.400</b>	€
MIS-RP80+80R	4	6	2 x 800 x 400	17,8 ke - GAS	1610x472x229 mm	<b>1.700</b>	€

**PLANCHA ELECTRICA CROMO DURO**

**Exterior:**

Construida en acero inoxidable con aristas redondeadas, para facilitar su limpieza.  
 PLACA EXTRAIBLE para facilitar su limpieza y mantenimiento.  
 PLACA EN CROMO DURO DE 50 migras DE 10 mm espesor.  
 Soldada por la parte superior y a los petos traseros y laterales y difusor en la parte frontal.  
 Evita así la acumulación y el filtrado de gasas entre la placa y los petos.  
 Con tratamiento anti-oxidación mientras dure la exposición.  
 PETO TRASERO Y LATERAL CONSTRUIDOS EN ACERO INOXIDABLE De 3 mm de espesor.  
 Quemadores SABAF de gran poder calorífico con termopar de seguridad.  
 Mandos metálicos de zinc 143 gr. con marcador de máximo/mínimo.  
 Panel frontal extraíble para facilitar la labores de mantenimiento.  
 Pies regulables en altura.  
 Nuevo sistema, que facilita el cambio de inyector.  
 Preparado para toma de gas en izquierda/derecha.  
 Preparado para gas butano, incluye la dotación para gas natural.  
 Con piezo eléctrico para facilitar su encendido

**Imágenes**



**PRECIOS**

CODIGO	TERMOST. REGUL. 50/300°G	D. PARRILLA	POTENCIA	MEDIDAS	P.V.P.	€
MIS-PEKR40	1	400x400 mm	3,0 kw / 230V	410x435x240 mm	<b>750</b>	€
MIS-PEKR60	1	600x400 mm	3,5 kw / 230V	610x435x240 mm	<b>995</b>	€
MIS-PEKR80	2	800x400 mm	3 + 3 kw / 230V	810x435x240 mm	<b>1.300</b>	€
MIS-PEKR44	2	2X 400X400	3 +3 kw / 230V	810X435X240MM	<b>1350</b>	€



**PLANCHA A GAS EN ACERO LAMINADO**

**Exterior:**

Construida en acero inoxidable con aristas redondeadas, para facilitar su limpieza.

PLACA EXTRAIBLE para facilitar su limpieza y mantenimiento.

PLACA EN acero laminado de 6 mm espesor.

Soldada por la parte superior y a los petos traseros y laterales y difusor en la parte frontal.

Evita así la acumulación y el filtrado de gas entre la placa y los petos.

Con tratamiento anti-oxidación mientras dure la exposición.

PETO TRASERO Y LATERAL CONSTRUIDOS EN ACERO INOXIDABLE

De 3 mm de espesor.

Quemadores SABAF de gran poder calorífico con termopar de seguridad.

Mandos metálicos de zinc 143 gr, con marcador de máximo/mínimo.

Panel frontal extraíble para facilitar la labores de mantenimiento.

Pies regulables en altura.

Nuevo sistema, que facilita el cambio de inyector.

Preparado para toma de gas en izquierda/derecha.

Preparado para gas butano,

incluye la dotación para gas natural.

Con piezo eléctrico para facilitar su encendido

**Imágenes**



**PRECIOS**

CODIGO	GRIFOS	PLACAS / QUEM	D. PARRILLA	POTENCIA	MEDIDAS	P.V.P.	€
MIS-PG40	1 T	1 / 1	400x400 mm	3,2 kw	410x472x215 mm	300	€
MIS-PG60	1 T	1 / 2	600x400 mm	5,7 kw	610x472x215 mm	400	€
MIS-PKR80	2 T	1 / 3	800x400 mm	8,9 kw	810x472x215 mm	500	€
MIS-PG40+40KR	2 T	2 / 2	2X400x400 mm	6,4 kw	810x472x215 mm	540	€
MIS-PG100	3 T	1 / 3	1x600+1x400	9,6 kw	1010x472x215 mm	600	€
MIS-PG60+40	3 T	2 / 3	1x600+1x400	9,6 kw	1010x472x215 mm	650	€
MIS-PG120	3 T	1 / 4	1200X400	12,1 kw	1210x472x215 mm	730	€
MIS-PG80+40	3 T	2 / 4	1X800+1X400	12,1 kw	1210x472x215 mm	760	€
MIS-PG60+60	3 T	2 / 4	2X600X400	12,1 kw	1410x472x215 mm	760	€
MIS-PG40X3	3 T	3 / 3	3X400X400	9,6 kw	1410x472x215 mm	850	€
MIS-PG104	4 T	2 / 4	1X1000+1X400	12,8 kw	1410x472x215 mm	940	€
MIS-PG86	4 T	3 / 5	1X800+1X600	15,3 kw	1410x472x215 mm	940	€
MIS-PG644	4 T	3 / 5	1X600+2X400	12,8 kw	1410x472x215 mm	970	€
MIS-PG124	4 T	2 / 5	1X1200+1X400	15,3 kw	1610x472x215 mm	1.100	€
MIS-PG88	4 T	2 / 6	2X800X400	17,8 kw	1610x472x215 mm	1.100	€
MIS-PG106	4 T	2 / 5	1X600+1X1000	15,3 kw	1610X472X215 mm	1.100	€
MIS-PG664	4 T	3 / 5	2X600+1X400	15,3 kw	1610X472X215 mm	1.100	€
MIS-PG844	4 T	3 / 5	1X800+2X400	15,3 kw	1610X472X215 mm	1.100	€
MIS-PG40X4	4 T	4 / 4	4X400X400	12,88 kw	1610X472X215 mm	1.150	€





**PLANCHA A GAS EN CROMO DURO**

**Exterior:**

Construida en acero inoxidable con aristas redondeadas, para facilitar su limpieza.  
 PLACA EXTRAIBLE para facilitar su limpieza y mantenimiento.  
 PLACA EN CROMO DURO DE 50 migras DE 10 mm espesor.  
 Soldada por la parte superior y a los petos traseros y laterales y difusor en la parte frontal.  
 Evita así la acumulación y el filtrado de gas entre la placa y los petos.  
 Con tratamiento anti-oxidación mientras dure la exposición.  
 PETO TRASERO Y LATERAL CONSTRUIDOS EN ACERO INOXIDABLE  
 De 3 mm de espesor.  
 Quemadores SABAF de gran poder calorífico con termopar de seguridad.  
 Mandos metálicos de zinc 143 gr, con marcador de máximo/mínimo.  
 Panel frontal extraíble para facilitar la labores de mantenimiento.  
 Pies regulables en altura.  
 Nuevo sistema, que facilita el cambio de inyector.  
 Preparado para toma de gas en izquierda/derecha.  
 Preparado para gas butano,  
 incluye la dotación para gas natural.  
 Con piezo eléctrico para facilitar su encendido

**Imágenes**



**PRECIOS**

CODIGO	GRIFOS	PLACAS / QUEM	D. PARRILLA	POTENCIA	MEDIDAS	P.V.P.	€
MIS-PKR40	1 T	1 / 1	400x400 mm	3,2 kw	410x472x229 mm	<b>785</b>	€
MIS-PKR60	1 T	1 / 2	600x400 mm	5,7 kw	610x472x229 mm	<b>1.025</b>	€
MIS-PKR80	2 T	1 / 2	800x400 mm	8,9 kw	810x472x229 mm	<b>1.100</b>	€
MIS-PKR40+40KR	2 T	2 / 2	2X400x400 mm	6,4 kw	810x472x229 mm	<b>1.400</b>	€
MIS-PKR602+40KR	2 T	2 / 3	1x600+1x400	8,9 kw	1010x472x229 mm	<b>1.600</b>	€
MIS-PKR602+40KR	3 T	2 / 3	1x600+1x400	9,6 kw	1010x472x229 mm	<b>1.650</b>	€
MIS-PKR80+40KR	3 T	2 / 3	1x800+1x400	12,1 kw	1210x472x229 mm	<b>2.000</b>	€
MIS-PKR30X3KR	3 T	3 / 3	3X400X400	9,6 kw	1210x472x229 mm	<b>2.250</b>	€
MIS-PKR86KR	4 T	2 / 5	1X800+1X600	15,3 kw	1410x472x229 mm	<b>2.350</b>	€
MIS-PKR644KR	4 T	3 / 4	1X600 +2X400	12,8 kw	1410x472x229 mm	<b>2.450</b>	€
MIS-PKR88KR	4 T	2 / 6	2X800 X 400	17,8 kw	1610x472x229 mm	<b>2.700</b>	€
MIS-PKR664KR	4 T	3 / 5	2X600+1X400	15,3 kw	1610x472x229 mm	<b>2.800</b>	€
MIS-PKR844KR	4 T	3 / 5	1X800+2X400	15,3 kw	1610x472x229 mm	<b>2.950</b>	€
MIS-PKR40X40	4 T	4 / 4	4X400X400	12,8 kw	1610x472x229 mm	<b>3.050</b>	€





**FREIDORA ELECTRICA 6L Y 6+6 L**

**Exterior:** Construida en acero inoxidable 18/8, gran robustez

**Equipadas:** 1 Cesto

- Con 2 termostatos 1 de regulación y 1 seguridad
- Indicador de nivel de llenado
- Regulación de temperatura por termostato
- Pilotos indicadores de control
- Cestos de malla con asa de baquelita
- Tapa de cesto con pomo
- Fácil limpieza desmontable todos sus elementos
- Pies de apoyo

**Cabezal de resistencia:** Extraible para mayor facilidad limpieza  
De la cuba

**Estructura:** Armazón tubular de gran consistencia

**Dimensiones:** Según modelo

**Peso kg:** Según modelo

**Plazo de entrega:** (1 semana)

**Imágenes**



**PRECIOS**

CODIGO	DIMENSIONES	POTENCIA KW	VOLTAJE	CAPACIDAD	D. CESTO	RACIONES 200GR	P.V.P.	€
ID-157400	265X420X335	3	230 V	6 L	210X235X95	30	<b>310</b>	€
ID-157401	530X420X335	3 + 3	230 V	6 + 6 L	210X235X95	60	<b>570</b>	€

**FREIDORA ELECTRICA 10L**

**Exterior:** Construida en acero inoxidable 18/8, gran robustez

**Equipadas:** 2 Cesto

- Con 2 termostatos 1 de regulación y 1 seguridad
- Indicador de nivel de llenado
- Regulación de temperatura por termostato
- Pilotos indicadores de control
- Cestos de malla con asa de baquelita
- Tapa de cesto con pomo
- Fácil limpieza desmontable todos sus elementos
- Pies de apoyo

**Cabezal de resistencia:** Extraible para mayor facilidad limpieza  
De la cuba

**Estructura:** Armazón tubular de gran consistencia

**Dimensiones:** Según modelo

**Peso kg:** Según modelo

**Plazo de entrega:** (1 semana)

**Imágenes**



**PRECIOS**

CODIGO	DIMENSIONES	POTENCIA KW	VOLTAJE	CAPACIDAD	D. CESTO	RACIONES 200GR	P.V.P.	€
ID-157412	265X420X335	4	230 V	10 L	265X235X110	50	<b>370</b>	€
ID-157401	530X420X335	4 + 4	230 V	10 + 10 L	530X235X110	100	<b>690</b>	€





**FREIDORA ELECTRICA 6L Y 6 + 6 L**

**Exterior:** Construida en acero inoxidable 18/8, gran robustez

**Equipadas:** 1 Cesto

- Con 2 termostatos 1 de regulación y 1 seguridad
- Indicador de nivel de llenado
- Regulación de temperatura por termostato
- Pilotos indicadores de control
- Cestos de malla con asa de baquelita
- Tapa de cesto con pomo
- Fácil limpieza desmontable todos sus elementos
- Pies de apoyo

**Cabezal de resistencia:** Extraíble para mayor facilidad limpieza  
De la cuba

**Estructura:** Armazón tubular de gran consistencia

**Dimensiones:** Según modelo

**Peso kg:** Según modelo

**Plazo de entrega:** (1 semana)

**Imágenes**



**PRECIOS**

CODIGO	DIMENSIONES	POTENCIA KW	VOLTAJE	CAPACIDAD	D. CESTO	RACIONES 200GR	P.V.P.	€
ID-157400	265X420X335	3	230 V	6 L	210X235X95	30	<b>290</b>	€
ID-157401	530X420X335	3 + 3	230 V	6 + 6 L	210X235X95	60	<b>550</b>	€

**FREIDORA ELECTRICA 10L Y 10 + 10L CON CONTACTOR**

**Exterior:** Construida en acero inoxidable 18/8, gran robustez

**Equipadas:** 2 Cesto

- Con 2 termostatos 1 de regulación y 1 seguridad
- Indicador de nivel de llenado
- Regulación de temperatura por termostato
- Pilotos indicadores de control
- Cestos de malla con asa de baquelita
- Tapa de cesto con pomo
- Fácil limpieza desmontable todos sus elementos
- Pies de apoyo

**Cabezal de resistencia:** Extraíble para mayor facilidad limpieza  
De la cuba

**Estructura:** Armazón tubular de gran consistencia

**Dimensiones:** Según modelo

**Peso kg:** Según modelo

**Plazo de entrega:** (1 semana)

**Imágenes**



**PRECIOS**

CODIGO	REFERENC	DIMENSIONES	POTENCIA KW	VOLTAJE	CAPACIDAD	D. CESTO	P.V.P.	€
1611P	EF-131V	310X365X490	4,5	230 V	10 L	235X195X300	<b>265</b>	€
1613P	EF-132V	630X365X490	4,5 + 4,5	230 V	10 + 10 L	235X195X300	<b>550</b>	€



**FREIDORA ELECTRICA 7 L Y 7 + 7L CON CONTACTOR**

**Exterior:** Construida en acero inoxidable  
**Equipadas:**  
 Cabeza desmontable para facilitar su limpieza  
 Termostato regulable a 190°C  
 Termostato de seguridad 240°C  
 Terminales faston de acero inoxidable  
 Todos los modelos con contactor  
**Cabezal de resistencia:** En acero inoxidable  
**Estructura:** Armazón tubular de gran consistencia  
**Dimensiones:** Según modelo  
**Peso kg:** Según modelo  
**Plazo de entrega:** (1 semana)

**Imágenes**



**PRECIOS**

CODIGO	REFERENC	DIMENSIONES	POTENCIA KW	VOLTAJE	CAPACIDAD	D. CESTO	P.V.P.	€
CS-30140006	ALMFR7LSG	270X410X315	3,5	230 V	6 L	195X215X120	300	€
CS-30140008	ALMFR7+7LSG	420X535X330	3,5 + 3,5	230 V	6 + 6 L	2X195X215X120	530	€

**FREIDORA ELECTRICA 10L Y 10 + 10L CON CONTACTOR**

**Exterior:** Construida en acero inoxidable  
**Equipadas:**  
 Cabeza desmontable para facilitar su limpieza  
 Termostato regulable a 190°C  
 Termostato de seguridad 240°C  
 Terminales faston de acero inoxidable  
 Todos los modelos con contactor  
**Cabezal de resistencia:** En acero inoxidable  
**Estructura:** Armazón tubular de gran consistencia  
**Dimensiones:** Según modelo  
**Peso kg:** Según modelo  
**Plazo de entrega:** (1 semana)

**Imágenes**



**PRECIOS**

CODIGO	REFERENC	DIMENSIONES	POTENCIA KW	VOLTAJE	CAPACIDAD	D. CESTO	P.V.P.	€
CS-30140014	ALMFR10LMCG	500X330X370	4,5	230 V	10 L	255X255X110	475	€
CS-30140018	ALMFR10+10LMCG	500X660X370	4,5 + 4,5	230 V	10 + 10 L	2X255X255X120	875	€

**CON GRIFO**

CS-30140016	ALMFR10LTCG	500X330X370	4,5	230 V	10 L	255X255X110	520	€
CS-30140020	ALMFR10+10LTCG	500X660X370	4,5 + 4,5	400 V	10 + 10	2X255X255X110	950	€



**FREIDORA ELECTRICA SIMPLE 12L**

Mueble construido íntegramente en acero inoxidable.  
 Cuba de acero inoxidable desmontable y extraíble para su mejor limpieza.  
 Panel de mando construido en acero inoxidable, situado fuera de la fuente de calor y estanco a cualquier líquido o suciedad.  
 Resistencia blindada pulida en acero inoxidable.  
 Asa de tapa de bakelita de alta calidad.  
 Cabezal (panel de mandos y resistencia) extraíble para su mejor limpieza.  
 Protector de los capilares de los termostatos.  
 Grifo de gran caudal, provisto de dispositivo de seguridad en cumplimiento normativa CE, desmontable para poder sacar la cuba  
 Termostato de control de temperatura regulable a 200° C.  
 Provistas de termostato de seguridad.  
 Cesta con mango de bakelita de alta calidad.

**Imágenes**



**PRECIOS**

CODIGO	CUBA	CUBA	POTENCIA	M. CESTA	M. MUEBLE	M. CAB.	P.V.P.	€
MIS-F12/10	1-2/3X200	12L	4,5 kw / 230v	1CestoX290X240X100	355x325x225	355x423x325	<b>360</b>	€
MIS-F12/103	1-2/3X200	12L	4,5 kw / 230v	1CestoX290X240X100 2CestoX145X250X100	355x325x225	355x423x325	<b>460</b>	€
MIS-F12/10+6/4	1-2X3/200	12L	4,5 kw / 230v	1CestoX290X240X100 3CestoX145X250X100	355x325x225	355x423x325	<b>700</b>	€

**CON GRIFO**

MIS-F12/10G	1-2/3X200	12L	4,5 kw / 230v	1CestoX290X240X100	355x325x225	355x423x325	<b>420</b>	€
MIS-F12/103G E	2/3X200	12L	4,5 kw / 230v	1CestoX290X240X100 2CestoX145X250X100	355x325x225	355x423x325	<b>500</b>	€
MIS-F12/10+6/4G E	2/3X200	12L	4,5 kw / 230v	1CestoX290X240X100 3CestoX145X250X100	355x325x225	355x423x325	<b>740</b>	€

**FREIDORA ELECTRICA DOBLE 12+12L**

Mueble construido íntegramente en acero inoxidable.  
 Cuba de acero inoxidable desmontable y extraíble para su mejor limpieza.  
 Panel de mando construido en acero inoxidable, situado fuera de la fuente de calor y estanco a cualquier líquido o suciedad.  
 Resistencia blindada pulida en acero inoxidable.  
 Asa de tapa de bakelita de alta calidad.  
 Cabezal (panel de mandos y resistencia) extraíble para su mejor limpieza.  
 Protector de los capilares de los termostatos.  
 Grifo de gran caudal, provisto de dispositivo de seguridad en cumplimiento normativa CE, desmontable para poder sacar la cuba  
 Termostato de control de temperatura regulable a 200° C.  
 Provistas de termostato de seguridad.  
 Cesta con mango de bakelita de alta calidad.

**Imágenes**



**PRECIOS**

CODIGO	CUBA	CAPAC	POTENCIA	M. CESTA	M. MUEBLE	M. CAB.	P.V.P.	€
MIS-F12/103X2	2/3X200	12+12L	4,5+4,5 / 230v	2CestoX290X240X100 2CestoX145X250X100	355x325x225	355x423x325	<b>760</b>	€
MIS-F12/10+6X2	2X3/200	12+12L	4,5+4,5 / 230v	2CestoX290X240X100 4CestoX145X250X100	355x325x225	355x423x325	<b>885</b>	€

**CON GRIFO**

MIS-F12/103GX2	2/3X200	12+12L	4,5+4,5 / 230v	2CestoX290X240X100 2CestoX145X250X100	355x325x225	355x423x325	<b>825</b>	€
MIS-F12/10+6/4GX2	2/3X200	12+12L	4,5+4,5 / 230v	2CestoX290X240X100 4CestoX145X250X100	355x325x225	355x423x325	<b>935</b>	€



**FREIDORA ELECTRICA TRIPLE 10+4+4L**

**Imágenes**

Mueble construido íntegramente en acero inoxidable.  
 Cuba de acero inoxidable desmontable y extraíble para su mejor limpieza.  
 Panel de mando construido en acero inoxidable, situado fuera de la fuente de calor y estanco a cualquier liquido o suciedad.  
 Resistencia blindada pulida en acero inoxidable.  
 Asa de tapa de bakelita de alta calidad.  
 Cabezal (panel de mandos y resistencia) extraíble para su mejor limpieza.  
 Protector de los capilares de los termostatos.  
 Grifo de gran caudal, provisto de dispositivo de seguridad en cumplimiento normativa CE, desmontable para poder sacar la cuba  
 Termostato de control de temperatura regulable a 200° C.  
 Provistas de termostato de seguridad.  
 Cesta con mango de bakelita de alta calidad.



**PRECIOS**

CODIGO	C. CUBA	POTENCIA	M. CESTA	M. MUEBLE	M. CAB.	P.V.P.	€
MIS-F12/10+6/4x2	4+4+10 L	2+2+4,5 kw / 230v	1Cestox290x240x100 2Cestox145x250x100	695x325x225	695x423x325	<b>930</b>	€

**FREIDORA ELECTRICA TRIPLE 8+8+4L**

**Imágenes**

Mueble construido íntegramente en acero inoxidable.  
 Cuba de acero inoxidable desmontable y extraíble para su mejor limpieza.  
 Panel de mando construido en acero inoxidable, situado fuera de la fuente de calor y estanco a cualquier liquido o suciedad.  
 Resistencia blindada pulida en acero inoxidable.  
 Asa de tapa de bakelita de alta calidad.  
 Cabezal (panel de mandos y resistencia) extraíble para su mejor limpieza.  
 Protector de los capilares de los termostatos.  
 Grifo de gran caudal, provisto de dispositivo de seguridad en cumplimiento normativa CE, desmontable para poder sacar la cuba  
 Termostato de control de temperatura regulable a 200° C.  
 Provistas de termostato de seguridad.  
 Cesta con mango de bakelita de alta calidad.



**PRECIOS**

CODIGO	C. CUBA	POTENC. 230V	M. CESTA	M. MUEBLE	Mue CAB.	P.V.P	€
MIS-F10/8x2+6/4	8+8+4 L	3.5+3.5+2 kw	1 Cestax145x250x100 2 Cestox200x240x100	695x325x225	695x423x325	<b>850</b>	€



**FREIDORA ELECTRICA TRIFASICA DOBLE 9+9 L**

Mueble construido íntegramente en acero inoxidable.  
 Cuba de acero inoxidable  
 Panel de mando construido en acero inoxidable, situado fuera de la fuente de calor y estanco a cualquier liquido o suciedad.  
 Resistencia blindada pulida en acero inoxidable.  
 Asa de tapa de bakelita de alta calidad.  
 Cabezal (panel de mandos y resistencia) extraíble para su mejor limpieza.  
 Protector de los capilares de los termostatos.  
 Grifo de gran caudal, provisto de dispositivo de seguridad en cumplimiento normativa CE, desmontable para poder sacar la cuba  
 Termostato de control de temperatura regulable a 200° C.  
 Provistas de termostato de seguridad, con contactor  
 Cesta con mango de bakelita de alta calidad.

**Imágenes**



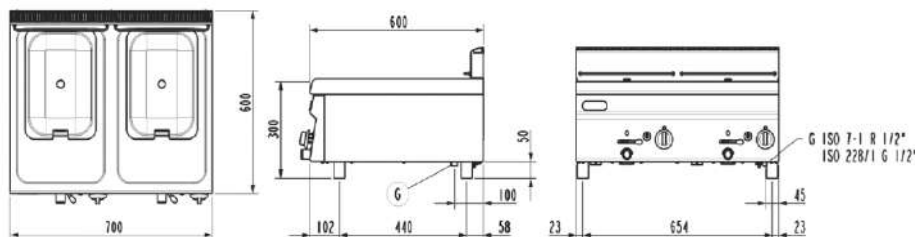
**PRECIOS**

CODIGO	REFERENC	POTENCIA	CAPACIDAD	M. MUEBLE	M. CESTA	P.V.P.	€
157815	PROMAX10+10400CG	9 + 9 / 400V	9 + 9 L	530X420X335	210x235x110	<b>1.840</b>	€

**FREIDORA A GAS 8 + 8 L**

Freidora a gas gama 650 versión top.  
 Superficie de trabajo y paneles frontales de acero inoxidable AISI 304.  
 Posee cuba embutida de acero inoxidable AISI 304. Quemadores tubulares de nido de abeja.  
 Su sistema de fritura, conserva inalteradas las características organolépticas del aceite, permitiendo cocinar de modo sano, limitando el número de los cambios de aceite, con un notable ahorro final.  
 Sistema de seguridad con válvula termopar y termostato de seguridad, con llama piloto protegida.  
 Regulación de la temperatura con 7 posiciones de 85oC a 195°C.  
 Encendido piezoeléctrico.  
 Posee sistema de vaciado frontal de aceite con dispositivo de seguridad y filtro de rejilla para protección de la cuba y eliminación de residuos de la fritura.  
 Producto fabricado en UE.  
 Dimensiones: 700x650x300mm / 0,32m3 /42 Kg.

**Imágenes**



**PRECIOS**

CODIGO	CUBA	POTENC.	M. CESTA	M. CAB.	M. MUEBLE	P.V.P	€
TEC-CTEO6531220	8 + 8 L	12,5 kw / GAS	210X265X105	225x340x225	700X600X325	<b>2.875</b>	€



### FREIDORA A GAS DE SOBREMESA 8 L

Mueble construido íntegramente en acero inoxidable.  
 Termostato gas seguridad 100°C-180°C  
 Encendido piezoeléctrico  
 Llama de piloto  
 Disponible para GLP y Gas natural  
 Cuba monobloque  
 Capacidad de aceite 8L  
 Fácil limpieza  
 Uso sobre mesa  
 Patas regulables

#### Imágenes



#### PRECIOS

CODIGO	C. CUBA	POTENCIA	M. MUEBLE	M. CESTA	P.V.P.	€
6361	8 L	21 kw	400x630xz300	204x320x100	<b>1.580</b>	€

### FREIDORA A GAS DE SOBREMESA 8 + 8 L

Mueble construido íntegramente en acero inoxidable.  
 Termostato gas seguridad 100°C-180°C  
 Encendido piezoeléctrico  
 Llama de piloto  
 Disponible para GLP y Gas natural  
 Cuba doble  
 Capacidad de aceite 8L  
 Fácil limpieza  
 Uso sobre mesa  
 Patas regulables

#### Imágenes



#### PRECIOS

CODIGO	C. CUBA	POTENCIA	M. MUEBLE	M. CESTA	P.V.P.	€
6362	8 + 8 L	34 kw	600x630xz300	204x320x100	<b>2.186</b>	€



**PAELLEROS PROFESIONALES NTGAS HQ04**

El Paellero profesional NTGAS HQ04 es nuestro paellero de 1 fuego de sobremesa. Este fogón quemador a gas de gran potencia y alto rendimiento es ideal para que los chef disfruten cocinando.

Como su hermano mayor, el NTGAS P31, cuenta con un acabado en fundición GG20 y pintura negra anticalórica. Además, el paellero NTGAS HQ04 utiliza la tecnología **monobloque sin juntas**, lo que permite que no haya fugas y requiere un menor mantenimiento. Además, la **combustión en línea, sin pivotes**, confiere a esta paellera una mayor durabilidad. Integra de serie **válvula de seguridad y termopar**. Cuenta con **entrada de gas reversible** y un efectivo **protector de piloto antiderrames**.

**Imágenes**



**PRECIOS**

HQ04	HORNILLO CON DOPORTE WOK INOX /DIAMETRO 250mm / D. 623X355X230mm / POTENCIA: 10kw/ P:20kg	<b>635</b>	€
------	---	------------	---

**PAELLEROS PROFESIONALES NTGAS P31**

Un fogón quemador **Multigas**, GLP o gas natural, paellero de 2 fuegos de sobremesa de gran potencia y alto rendimiento, pensado para cubrir las necesidades de la cocina profesional.

Con un acabado en fundición GG20 y pintura negra anticalórica, el paellero NTGAS P31 utiliza la tecnología **monobloque sin juntas**, lo que permite que no haya fugas y requiere un menor mantenimiento. Además, la **combustión en línea, sin pivotes**, confiere a esta paellera una mayor durabilidad. Integra de serie **doble válvula de seguridad y termopar**. Cuenta con **entrada de gas reversible** y un efectivo **protector de piloto antiderrames**.

**Imágenes**



**PRECIOS**

P31	HORNILLO CON DOPORTE WOK INOX / D. 230 + 450mm / D. 790X480X230mm / POTENCIA: 27kw / P:40kg	<b>1.215</b>	€
-----	---	--------------	---